

CORRECTIONAL SERVICE CANADA

CHANGING LIVES. PROTECTING CANADIANS.



SERVICE CORRECTIONNEL CANADA

TRANSFORMONS DES VIES. PROTÉGEONS LES CANADIENS.

Ontario Region Structured Intervention Unit & Independent External Decision Maker Decisions

March 31, 2020

Current SIU Population

Millhaven SIU: 29 Cases Grand Valley SIU: 0 Cases Restricted Movement: 0 Cases

1. Median Days in SIU = 38 days

>120 Days =	*5
90-120 Days =	0
60-90 Days =	7
30-60 Days =	7
15-30 Days =	*3
<15 Days =	7

**Inmate [REDACTED] was originally admitted on 2019-11-30 under 34(1)(b) but transferred out/new transfer authorization on 2020-03-03 under 34(1)(a).*

2. Security Classifications / Originating Facility

Originating Facility	MAXIMUM	MEDIUM	Grand Total
MILLHAVEN INSTITUTION	12		12
WARKWORTH INSTITUTION	*5	3	8
COLLINS BAY MAXIMUM	7		7
COLLINS BAY MEDIUM		1	1
SPECIAL HANDLING UNIT (SHU)	1		1
Grand Total	25	4	29

3. Rationale for SIU Authorization

SIU Transfer Rationale	Count
CCRA 34(1)(b) - INMATE IN DANGER	15
CCRA 34(1)(a) - JEP INST/OTH IND	11
CCRA 34(1)(c) - INTERF W/INVEST	3
Grand Total	29



4. Indigenous / Non-Indigenous

Indigenous	Count
NO	26
YES	3
Grand Total	29

November 30, 2019: **24** inmates transitioned from Administrative Segregation into the Structured Intervention Unit (SIU) at Millhaven Institution.

- Of these initial 24 cases, **5** remain in the SIU at this time. **5** of these 5 cases are refusing to integrate into a mainstream inmate population at Millhaven Institution (MI).

December 2019: **8** cases transferred into the SIU at MI.
 January 2020: **19** cases transferred into the SIU at MI.
 February 2020: **20** cases transferred into the SIU at MI.
 March 2020: **17** cases transferred into the SIU at MI.

Since implementation on November 30, 2019, there have been no cases transferred into the SIU at Grand Valley Institution.

Since implementation on November 30, 2019, the Ontario Region has used Restricted Movement Cells on 10 occasions solely at Collins Bay Institution and for a maximum of 3 days prior to being transferred to the SIU. All other cases have been transferred directly to the SIU at Millhaven Institution.

Transfers Out of the SIU

1. Median Days in SIU (Transferred out cases) = 15 days

There were 59 total transfers out of the SIU between November 30, 2019, and March 31, 2020.

>90 Days =	3
60-90Days =	8
30-60 Days =	10
15-30 Days =	9
>15 Days =	14
>5 Days =	15

s.19(1)

CORRECTIONAL SERVICE CANADA

CHANGING LIVES. PROTECTING CANADIANS.



SERVICE CORRECTIONNEL CANADA

TRANSFORMONS DES VIES. PROTÉGEONS LES CANADIENS.

2. SIU Transfer Out Destination

SIU Transfer Out Destination	Count
Transfer to Population within Ontario	38
Inter-Regional Transfer	9
Inter-Regional Transfer (Court)	7
Release to Community	4
Readmitted under 34(1)(a)	1
Grand Total	59

3. Security Classification – Transferred Out Cases

Security Classification	Count
MAXIMUM	41
MEDIUM	17
UNASSESSED (A.U.)	1
Grand Total	59

4. Indigenous / Non-Indigenous – Transferred Out Cases

Indigenous	Count
NO	50
YES	9
Grand Total	59

Of the **59** total cases transferred out of the SIU to date:

- **38 cases or 64%** have been transferred to a mainstream inmate population within the Ontario Region
- ***16 cases or 27%** have been transferred inter-regionally
**just 9 cases have been transferred inter-regionally for the purpose of alleviating SIU, the remaining 7 cases were court returns to their parent facilities in the other regions.*
- **4 cases or 7%** reached Statutory Release and were released to the community.

CORRECTIONAL SERVICE CANADA

CHANGING LIVES. PROTECTING CANADIANS.



SERVICE CORRECTIONNEL CANADA

TRANSFORMONS DES VIES. PROTÉGEONS LES CANADIENS.

Legislative Compliance

**This data reflects inmates having been offered the minimum opportunities for 4 hours outside of cell and 2 hours of interaction with others.*

	Week	Met - 4hrs Out of Cell / 2hrs Interaction	Not Met - 4hrs Out of Cell / 2 hrs Interaction	Legislative Compliance Rate
1	Nov. 30-Dec. 6	28	0	100.0%
2	Dec. 7-13	30	0	100.0%
3	Dec. 14-20	28	0	100.0%
4	Dec. 21-27	23	1	95.8%
5	Dec. 28 - Jan. 3	24	0	100.0%
6	Jan. 4-10	25	0	100.0%
7	Jan. 11-17	27	0	100.0%
8	Jan. 18-24	27	0	100.0%
9	Jan. 25-31	28	0	100.0%
10	Feb. 1-7	25	1	96.2%
11	Feb. 11-14	25	1	96.2%
12	Feb. 15-21	26	1	96.3%
13	Feb. 22-28	34	0	100.0%
14	Feb. 29-Mar. 6	30	2	93.8%
15	Mar. 7-13	29	1	96.7%
16	Mar. 14-20	24	1	96.0%
17	Mar. 21-27	25	5	83.3%

Independent External Decision Maker (IEDM) Decisions

1. IEDM 'Conditions of Confinement' Reviews (sec. 37.83 CCRA / sec. 23.06 CCRR)

MET/NOT MET	Count
Met	44
N/A - Transferred Out Before Decision	20
Not Met	17
Pending Decision	5
Grand Total	86

CORRECTIONAL SERVICE CANADA

CHANGING LIVES. PROTECTING CANADIANS.



SERVICE CORRECTIONNEL CANADA

TRANSFORMONS DES VIES. PROTÉGEONS LES CANADIENS.

Many of the cases where the IEDM determined that CSC **did not meet** its obligations occurred within the first month of implementation and are attributed primarily to a lack of detail in the Notes section of the Daily Activities Logs within the SIU-LTE system for activities refused by the inmates.

- Improvements were made to the documentation within the SIU-LTE system in addition to changes to unit routine. Of the **40** IEDM decision received between January 15 and March 16, 2020, there had been **0** determinations that CSC **did not meet** its obligations. There were **26** determinations wherein the IEDM determined that CSC **met** its obligations and **14** cases which were transferred out of the SIU before the IEDM decision was rendered.

However, 3 further decisions by an IEDM have determined that CSC did **not meet** the obligations. The period under review in all 3 cases was between February 26 and March 2, 2020. Common issues cited within these 3 IEDM decisions included lack of access to the outdoor yard and the use of cut and paste within the SIU-LTE documentation.

- During the period under review, all SIU yards but one had been rendered inoperable due to damage by inmates and this precluded multiple offers for outdoor yard. These yards have been repaired and the site was able to resume multiple offers for outdoor yard.
- Direction was provided to staff in relation to the use of cut and paste within the SIU-LTE documentation.

2. IEDM Decision following Commissioner's Decision - sec. 37.8 CCRA

To date, there have been **4** IEDM decisions received in Ontario pursuant to sec. 37.8 CCRA following the Senior Deputy Commissioner decision that the inmate remain in the SIU.

- In three decisions, the IEDM concurred that the respective inmate should remain in the SIU. Two of these three cases were subsequently transferred out of the SIU via inter-regional transfers.
- In the remaining decision, the IEDM determined that the inmate should be transferred out of the SIU and specifically to the non-integrated inmate population at

s.19(1)

This inmate was subsequently



CORRECTIONAL SERVICE CANADA

CHANGING LIVES. PROTECTING CANADIANS.



SERVICE CORRECTIONNEL CANADA

TRANSFORMONS DES VIES. PROTÉGEONS LES CANADIENS.

transferred out of the SIU to [REDACTED] via the most recent inter-regional flight.

At this time, there are **3** further cases pending IEDM decisions pursuant to sec. 37.8 CCRA following the Senior Deputy Commissioner decision that the inmate remain in the SIU.

3. CSC Referrals to IEDM pursuant to CCRR sec. 23.07(1)(b)

There are also **7** cases in Ontario where the Senior Deputy Commissioner has rendered a decision that an inmate should be transferred out of the SIU; however, the inmates have refused to leave the SIU to integrate into a mainstream population at Millhaven.

- Case summaries have been prepared for **5** of these cases to date and have been referred by NHQ for a review by an IEDM. The **2** remaining cases summaries are in progress at this time.

s.19(1)



CORRECTIONAL SERVICE CANADA

CHANGING LIVES. PROTECTING CANADIANS.



SERVICE CORRECTIONNEL CANADA

TRANSFORMONS DES VIES. PROTÉGEONS LES CANADIENS.

s.19(1)

Région de l'Ontario
 Unité d'intervention structurée et
 Décisions de décideurs externes indépendants

31 mars 2020

Population actuelle de l'UIS

UIS de Millhaven : 29 cas **UIS de Grand Valley : 0 cas** **Mouvement restreint : 0 cas**

1. Nombre médian de jours à l'UIS = 38 jours

>120 jours =	*5
90-120 jours =	0
60-90 jours =	7
30-60 jours =	7
15-30 jours =	*3
<15 jours =	7

**Le détenu [REDACTED] a été initialement admis le 2019-11-30 en vertu de l'alinéa 34(1)b) mais a été transféré/nouvelle autorisation de transfèrement le 2020-03-03 en vertu de l'alinéa 34(1)a).*

2. Classifications de sécurité/Établissement d'origine

Établissement d'origine	MAXIMUM	MOYENNE	Grand total
ÉTABLISSEMENT DE MILLHAVEN	12		12
ÉTABLISSEMENT DE WARKWORTH	*5	3	8
COLLINS BAY MAXIMUM	7		7
COLLINS BAY MOYENNE		1	1
UNITÉ SPÉCIALE DE DÉTENTION (USD)	1		1

CORRECTIONAL SERVICE CANADA

CHANGING LIVES. PROTECTING CANADIANS.



SERVICE CORRECTIONNEL CANADA

TRANSFORMONS DES VIES. PROTÉGEONS LES CANADIENS.

Grand total	25	4	29
--------------------	-----------	----------	-----------

3. Justification de l'autorisation d'admission à l'UIS

Justification pour le transfèrement d'UIS	Nombre
LSCMLC 34(1)b) – PERSONNE EN DANGER	15
LSCMLC 34(1)a) – DANG ÉTAB/AUTR PERS	11
LSCMLC 34(1)c) – NUIRE ENQUÊTE	3
Grand total	29

4. Autochtone/non Autochtone

Autochtone	Nombre
NON	26
OUI	3
Grand total	29

30 novembre 2019 : **24** détenus sont passés de l'isolement préventif à l'unité d'intervention structurée (UIS) de l'Établissement de Millhaven.

– Sur ces 24 cas initiaux, cinq restent à l'heure actuelle dans l'UIS. **de ces cinq** cas refusent de s'intégrer dans la population carcérale ordinaire de l'Établissement de Millhaven (EM).

Décembre 2019 : **8** cas transférés à l'UIS de l'EM.
 Janvier 2020 : **19** cas transférés à l'UIS de l'EM.
 Février 2020 : **20** cas transférés à l'UIS de l'EM.
 Mars 2020 : **17** cas transférés à l'UIS de l'EM.

Depuis la mise en œuvre le 30 novembre 2019, aucun cas n'a été transféré dans l'UIS de l'Établissement de Grand Valley.

Depuis la mise en œuvre le 30 novembre 2019, la région de l'Ontario a utilisé des cellules à circulation restreinte à 10 occasions uniquement à l'Établissement de Collins Bay et pour un maximum de trois jours avant d'être transféré à l'UIS. Tous les autres cas ont été transférés directement à l'UIS de l'Établissement de Millhaven.

Transfèvements hors de l'UIS

s.19(1)

CORRECTIONAL SERVICE CANADA

CHANGING LIVES. PROTECTING CANADIANS.



SERVICE CORRECTIONNEL CANADA

TRANSFORMONS DES VIES. PROTÉGEONS LES CANADIENS.

1. Nombre médian de jours à l'UIS (cas transférés) = 15 jours

Il y a eu 59 transfèrements totaux hors de l'UIS entre le 30 novembre 2019 et le 31 mars 2020.

>90 jours =	3
60-90 jours =	8
30-60 jours =	10
15-30 jours =	9
>15 jours =	14
>5 jours =	15

2. Destination du transfèrement hors de l'UIS

Destination du transfèrement hors de l'UIS	Nombre
Transfèrement à la population de l'Ontario	38
Transfèrement interrégional	9
Transfèrement interrégional (Cour)	7
Libération dans la communauté	4
Réadmission en vertu de l'alinéa 34(1)a)	1
Grand total	59

3. Classification de sécurité – Cas transférés à l'extérieur

Classification de sécurité	Nombre
MAXIMUM	41
MOYENNE	17
NON ÉVALUÉE (N.É.)	1
Grand total	59

4. Autochtone/Non Autochtone – Cas transférés à l'extérieur

Autochtone	Nombre
NON	50
OUI	9
Grand total	59

CORRECTIONAL SERVICE CANADA

CHANGING LIVES. PROTECTING CANADIANS.



SERVICE CORRECTIONNEL CANADA

TRANSFORMONS DES VIES. PROTÉGEONS LES CANADIENS.

Sur les **59** cas totaux transférés hors de l'UIS à ce jour :

- **38 cas, soit 64 %**, ont été transférés vers une population carcérale ordinaire dans la région de l'Ontario.
- ***16 cas, soit 27 %**, ont été transférés au niveau interrégional
Seulement neuf cas ont été transférés entre les régions dans le but d'alléger l'UIS, les sept autres cas ont été renvoyés par les tribunaux dans leurs établissements d'origine dans les autres régions.
- **Quatre cas, soit 7 %**, ont atteint la libération d'office et ont été libérés dans la communauté.

Conformité législative

Ces données reflètent les possibilités minimales offertes aux détenus de passer quatre heures hors de leur cellule et deux heures d'interaction avec d'autres personnes.

	Semaine	Met – 4 h Hors de Cellule/deux heures Interaction	Non atteint – quatre heures Sortie de cellule/deux heures d'interaction	Législatif Conformité Taux
1	Du 30 novembre au 6 décembre	28	0	100,0 %
2	Du 7 au 13 décembre	30	0	100,0 %
3	Du 14 au 20 décembre	28	0	100,0 %
4	Du 21 au 27 décembre	23	1	95,8 %
5	Du 28 décembre au 3 janvier	24	0	100,0 %
6	Du 4 au 10 janvier	25	0	100,0 %



7	Du 11 au 17 janvier	27	0	100,0 %
8	Du 18 au 24 janvier	27	0	100,0 %
9	Du 25 au 31 janvier	28	0	100,0 %
10	Du 1 ^{er} au 7 février	25	1	96,2 %
11	Du 11 au 14 février	25	1	96,2 %
12	Du 15 au 21 février	26	1	96,3 %
13	Du 22 au 28 février	34	0	100,0 %
14	Du 29 février au 6 mars	30	2	93,8 %
15	Du 7 au 13 mars	29	1	96,7 %
16	Du 14 au 20 mars	24	1	96,0 %
17	Du 21 au 27 mars	25	5	83,3 %

Décisions de décideurs externes indépendants (DEI)

1. Examens des « conditions de détention » du DEI (art. 37.83 LSCMLC/art. 23.06 RSCMLC)

ATTEINT/NON ATTEINT	Nombre
Met	44
S.O. – Transféré avant la décision	20
Non atteint	17
En attente de décision	5
Grand total	86

Un grand nombre des cas où le DEI a déterminé que le SCC n'avait pas respecté ses obligations se sont produits au cours du premier mois de mise en œuvre et sont attribués principalement à un manque de détails dans la section Notes des journaux d'activités quotidiennes dans le système UIS-LTE pour les activités refusées par les détenus.

CORRECTIONAL SERVICE CANADA

CHANGING LIVES. PROTECTING CANADIANS.



SERVICE CORRECTIONNEL CANADA

TRANSFORMONS DES VIES. PROTÉGEONS LES CANADIENS.

- Des améliorations ont été apportées à la documentation dans le système UIS-LTE en plus des changements apportés à la routine des unités. Sur les **40** décisions du DEI reçues entre le 15 janvier et le 16 mars 2020, il y a eu **0** détermination que le SCC **n'a pas respecté ses** obligations. Dans **26 cas**, le DEI a déterminé que le SCC avait **respecté ses** obligations et **14** cas ont été transférés hors de l'UIS avant que la décision du DEI ne soit rendue.

Cependant, trois autres décisions rendues par un DEI ont déterminé que le SCC **n'avait pas respecté** ses obligations. La période examinée dans les trois cas était comprise entre le 26 février et le 2 mars 2020. Les problèmes communs cités dans ces trois décisions DEI comprenaient le manque d'accès à la cour extérieure et l'utilisation de copier-coller dans la documentation UIS-LTE.

- Au cours de la période examinée, toutes les cours de l'UIS, sauf une, ont été rendues inutilisables en raison de dommages causés par les détenus, ce qui a empêché les offres multiples pour les cours extérieures. Ces cours ont été réparées et le site a pu reprendre les offres multiples pour les cours extérieures.
- Des instructions ont été données au personnel concernant l'utilisation du copier-coller dans la documentation UIS-LTE.

2. Décision du DEI suite à la décision du commissaire – art. 37.8 LSCMLC

Jusqu'à présent, quatre décisions du DEI ont été reçues en Ontario en vertu de l'art. 37.8 de la LSCMLC à la suite de la décision du sous-commissaire principal de garder le détenu dans l'UIS.

- Dans trois décisions, le DEI a convenu que le détenu concerné devait rester dans l'UIS. Deux de ces trois cas ont ensuite été transférés hors de l'UIS par des transfèvements interrégionaux.
- Dans la décision restante, le DEI a déterminé que le détenu devait être transféré hors de l'UIS et plus précisément dans la population de détenus non intégrés de

s.19(1)

[REDACTED]
[REDACTED] Ce détenu a ensuite été transféré de l'UIS à l'[REDACTED] par le plus récent vol interrégional.

CORRECTIONAL SERVICE CANADA

CHANGING LIVES. PROTECTING CANADIANS.



SERVICE CORRECTIONNEL CANADA

TRANSFORMONS DES VIES. PROTÉGEONS LES CANADIENS.

À l'heure actuelle, **trois** autres cas sont en attente d'une décision du DEI en vertu de l'art. 37.8 de la LSCMLC à la suite de la décision du sous-commissaire principal de maintenir le détenu dans l'UIS.

3. Renvois du SCC au DEI en vertu de l'alinéa 23.07(1)b) du RSCMLC

Il y a également sept cas en Ontario où le sous-commissaire principal a rendu une décision selon laquelle un détenu devrait être transféré hors de l'UIS; cependant, les détenus ont refusé de quitter l'UIS pour s'intégrer dans une population ordinaire à Millhaven.

Des résumés de cas ont été préparés pour cinq de ces cas à ce jour et ont été renvoyés par l'AC pour un examen par un DEI. Les **deux** autres résumés de cas sont en cours d'élaboration à l'heure actuelle.

CORRECTIONAL SERVICE CANADA

CHANGING LIVES. PROTECTING CANADIANS.



SERVICE CORRECTIONNEL CANADA

TRANSFORMONS DES VIES. PROTÉGEONS LES CANADIENS.

Ontario Region Structured Intervention Unit & Independent External Decision Maker Decisions

April 30, 2020

Current SIU Population

Millhaven SIU: 22 Cases Grand Valley SIU: 0 Cases Restricted Movement: 0 Cases

1. Median Days in SIU = 60.5 days

>150 Days =	3
120-150 Days =	0
90-120 Days =	3
60-90 Days =	4
30-60 Days =	5
15-30 Days =	2
< 15 Days =	5

2. Security Classifications / Originating Facility

Originating Facility	MAXIMUM	MEDIUM	Grand Total
COLLINS BAY MAXIMUM	6		6
COLLINS BAY MEDIUM		2	2
MILLHAVEN INSTITUTION	9		9
WARKWORTH INSTITUTION	2	3	5
Grand Total	17	5	22

3. Rationale for SIU Authorization

SIU Transfer Rationale	Count
CCRA 34(1)(a) - JEP INST/OTH IND	8
CCRA 34(1)(b) - INMATE IN DANGER	13
CCRA 34(1)(c) - INTERF W/INVEST	1
Grand Total	22



4. Indigenous / Non-Indigenous

Indigenous	Count
NO	19
YES	3
Grand Total	22

November 30, 2019: **24** inmates transitioned from Administrative Segregation into the Structured Intervention Unit (SIU) at Millhaven Institution.

- Of these initial 24 cases, **3** remain in the SIU at this time. [redacted] cases are refusing to integrate into a mainstream inmate population at Millhaven Institution (MI).

December 2019: **8** cases transferred into the SIU at MI.
 January 2020: **19** cases transferred into the SIU at MI.
 February 2020: **20** cases transferred into the SIU at MI.
 March 2020: **17** cases transferred into the SIU at MI.
 April 2020: **17** cases transferred into the SIU at MI.

Since implementation on November 30, 2019, there have been no cases transferred into the SIU at Grand Valley Institution.

Since implementation on November 30, 2019, the Ontario Region has used Restricted Movement Cells for 11 cases at Collins Bay Institution and recently at Warkworth Institution for 5 cases. All other cases have been transferred directly to the SIU at Millhaven Institution.

Transfers Out of the SIU

1. Median Days in SIU (Transferred out cases) = 15 days

There have been 83 total transfers out of the SIU/RMC between November 30, 2019, and April 30, 2020.

>150 Days =	1
120-150 Days =	1
90-120 Days =	6
60-90Days =	8
30-60 Days =	14
15-30 Days =	13
>15 Days =	40

s.19(1)

CORRECTIONAL SERVICE CANADA

CHANGING LIVES. PROTECTING CANADIANS.



SERVICE CORRECTIONNEL CANADA

TRANSFORMONS DES VIES. PROTÉGEONS LES CANADIENS.

2. SIU Transfer Out Destination

SIU Transfer Out Destination	Count
Transfer to Population within Ontario	59
Inter-Regional Transfer	9
Inter-Regional Transfer (Court)	8
Release to Community	6
Readmitted under 34(1)(a)	1
Grand Total	83

3. Security Classification – Transferred Out Cases

Security Classification	Count
MAXIMUM	58
MEDIUM	24
N/A (A.U.)	1
Grand Total	83

4. Indigenous / Non-Indigenous – Transferred Out Cases

Indigenous	Count
NO	70
YES	13
Grand Total	83

Of the **83** total cases transferred out of the SIU/RMC to date:

- **59 cases or 71%** have been transferred to a mainstream inmate population within the Ontario Region
- ***17 cases or 20%** have been transferred inter-regionally
**just 9 cases have been transferred inter-regionally for the purpose of alleviating SIU, the remaining 8 cases were court returns to their parent facilities in the other regions.*
- **6 cases or 7%** reached Statutory Release and were released to the community.

CORRECTIONAL SERVICE CANADA

CHANGING LIVES. PROTECTING CANADIANS.



SERVICE CORRECTIONNEL CANADA

TRANSFORMONS DES VIES. PROTÉGEONS LES CANADIENS.

Legislative Compliance

**This data reflects inmates having been offered the minimum opportunities for 4 hours outside of cell and 2 hours of interaction with others.*

	Week	Met - 4hrs Out of Cell / 2hrs Interaction	Not Met - 4hrs Out of Cell / 2 hrs Interaction	Legislative Compliance Rate
1	Nov. 30-Dec. 6	28	0	100.0%
2	Dec. 7-13	30	0	100.0%
3	Dec. 14-20	28	0	100.0%
4	Dec. 21-27	23	1	95.8%
5	Dec. 28 - Jan. 3	24	0	100.0%
6	Jan. 4-10	25	0	100.0%
7	Jan. 11-17	27	0	100.0%
8	Jan. 18-24	27	0	100.0%
9	Jan. 25-31	28	0	100.0%
10	Feb. 1-7	25	1	96.2%
11	Feb. 11-14	25	1	96.2%
12	Feb. 15-21	26	1	96.3%
13	Feb. 22-28	34	0	100.0%
14	Feb. 29-Mar. 6	30	2	93.8%
15	Mar. 7-13	29	1	96.7%
16	Mar. 14-20	24	1	96.0%
17	Mar. 21-27	25	5	83.3%
18	Mar. 28-Apr. 3	30	0	100.0%

1	Apr. 4-10	28	0	100.0%
2	Apr. 11-17	28	0	100.0%
3	Apr. 18-24	28	0	100.0%
4	Apr. 25-May 1	24	2	92.3%



Independent External Decision Maker (IEDM) Decisions

1. IEDM 'Conditions of Confinement' Reviews (sec. 37.83 CCRA / sec. 23.06 CCRR)

MET/NOT MET	Count
Met	54
N/A - Transferred Out	27
Not Met	20
Pending IEDM Decision	7
N/A - Out of Facility	1
Grand Total	109

In April 2020, Millhaven SIU received 2 IEDM '*conditions of confinement*' decisions wherein it was determined that CSC **did not meet** its obligations. In one of the decisions, the IEDM had cited a lack of detail in the Notes section of the Daily Activities Logs within the SIU-LTE application for the encouragement provided to inmates when they refused opportunities for time out of cell or interaction with others. In the second decision, the involved case was pending a final decision on a transfer to [REDACTED].

2. IEDM Decision following Commissioner's Decision - sec. 37.8 CCRA

To date, there have been **8** IEDM decisions received in Ontario pursuant to sec. 37.8 CCRA following the Senior Deputy Commissioner decision that the inmate remain in the SIU.

- In five decisions, the IEDM concurred that the respective inmate should remain in the SIU. Three of these five cases were subsequently transferred out of the SIU (1 to a mainstream inmate population in Ontario and 2 via inter-regional transfers).
- In the remaining three decisions, the IEDM determined that the inmates should be transferred out of the SIU. Two of the three cases were subsequently transferred out of the SIU (1 to a mainstream inmate population in Ontario and 1 via inter-regional transfers). The third case remains in the SIU at this time pending an inter-regional transfer.

CORRECTIONAL SERVICE CANADA

CHANGING LIVES. PROTECTING CANADIANS.



SERVICE CORRECTIONNEL CANADA

TRANSFORMONS DES VIES. PROTÉGEONS LES CANADIENS.

3. CSC Referrals to IEDM pursuant to CCRR sec. 23.07(1)(b)

There are also a number of cases where the Senior Deputy Commissioner had rendered a decision that an inmate should be transferred out of the SIU; however, the inmates have refused to leave the SIU in order to integrate into a mainstream population at Millhaven.

Case summaries were prepared for 5 of these cases to date and were referred by NHQ for a review/recommendations by an IEDM. In [REDACTED] decisions received, the IEDM concurred with CSC that the respective inmate should be transferred out of the SIU. [REDACTED] inmates remain in the SIU at this time as they continue to refuse to integrate into a mainstream population at Millhaven. The remaining [REDACTED] cases were transferred out of the SIU after reaching their respective Statutory Release Dates. IEDM reviews/recommendations were not received in these cases prior to their releases.

s.19(1)



CORRECTIONAL SERVICE CANADA

CHANGING LIVES. PROTECTING CANADIANS.



SERVICE CORRECTIONNEL CANADA

TRANSFORMONS DES VIES. PROTÉGEONS LES CANADIENS.

Région de l'Ontario
 Unité d'intervention structurée et
 Décisions de décideurs externes indépendants

30 avril 2020

Population actuelle de l'UIS

UIS de Millhaven : 22 cas UIS de Grand Valley : 0 cas Mouvement restreint : 0 cas

1. Nombre médian de jours à l'UIS = 60,5 jours

> 150 jours =	3
120-150 jours =	0
90-120 jours =	3
60-90 jours =	4
30-60 jours =	5
15-30 jours =	2
< 15 jours =	5

2. Classifications de sécurité/Établissement d'origine

Établissement d'origine	MAXIMUM	MOYENNE	Grand total
COLLINS BAY MAXIMUM	6		6
COLLINS BAY MOYENNE		2	2
ÉTABLISSEMENT DE MILLHAVEN	9		9
ÉTABLISSEMENT DE WARKWORTH	2	3	5
Grand total	17	5	22

3. Justification de l'autorisation d'admission à l'UIS

Justification pour le transfèrement d'UIS	Nombre
LSCMLC 34(1)a) – DANG ÉTAB/AUTR PERS	8
LSCMLC 34(1)b) – PERSONNE EN DANGER	13



LSCMLC 34(1)c) – NUIRE ENQUÊTE	1
Grand total	22

4. Autochtone/non Autochtone

Autochtone	Nombre
NON	19
OUI	3
Grand total	22

30 novembre 2019 : **Vingt-quatre** détenus sont passés de l'isolement préventif à l'unité d'intervention structurée (UIS) de l'Établissement de Millhaven.

– Sur ces 24 cas initiaux, trois demeurent à l'heure actuelle dans l'UIS – [redacted] refusent de s'intégrer dans la population carcérale ordinaire de l'Établissement de Millhaven (EM).

- Décembre 2019 : **8** cas transférés à l'UIS de l'EM.
- Janvier 2020 : **19** cas transférés à l'UIS de l'EM.
- Février 2020 : **20** cas transférés à l'UIS de l'EM.
- Mars 2020 : **17** cas transférés à l'UIS de l'EM.
- Avril 2020 : **17** cas transférés à l'UIS de l'EM.

Depuis la mise en œuvre le 30 novembre 2019, aucun cas n'a été transféré dans l'UIS de l'Établissement de Grand Valley.

Depuis la mise en œuvre le 30 novembre 2019, la région de l'Ontario a utilisé des cellules à circulation restreinte pour 11 cas à l'Établissement de Collins Bay et récemment à l'Établissement de Warkworth pour cinq cas. Tous les autres cas ont été transférés directement à l'UIS de l'Établissement de Millhaven.

Transfèvements hors de l'UIS

1. Nombre médian de jours à l'UIS (cas transférés) = 15 jours

s.19(1)

Il y a eu 83 transfèvements totaux hors de l'UIS/CRG entre le 30 novembre 2019 et le 30 avril 2020.

CORRECTIONAL SERVICE CANADA

CHANGING LIVES. PROTECTING CANADIANS.



SERVICE CORRECTIONNEL CANADA

TRANSFORMONS DES VIES. PROTÉGEONS LES CANADIENS.

>150 jours =	1
120-150 jours =	1
90-120 jours =	6
60-90 jours =	8
30-60 jours =	14
15-30 jours =	13
>15 jours =	40

2. Destination du transfèrement hors de l'UIS

Destination du transfèrement hors de l'UIS	Nombre
Transfèrement à la population de l'Ontario	59
Transfèrement interrégional	9
Transfèrement interrégional (Cour)	8
Libération dans la communauté	6
Réadmission en vertu de l'alinéa 34(1)a)	1
Grand total	83

3. Classification de sécurité – Cas transférés à l'extérieur

Classification de sécurité	Nombre
MAXIMUM	58
MOYENNE	24
S.O. (N.É.)	1
Grand total	83

4. Autochtone/Non Autochtone – Cas transférés à l'extérieur

Autochtone	Nombre
NON	70
OUI	13
Grand total	83



Sur les **83** cas totaux transférés hors de l'UIS/CRG à ce jour :

- **59 cas, soit 71 %, ont** été transférés vers une population carcérale ordinaire de la région de l'Ontario.
- ***17 cas ou 20 %** ont été transférés au niveau interrégional
Seulement neuf cas ont été transférés entre les régions afin d'alléger l'UIS, les huit autres cas ont été renvoyés par les tribunaux dans leurs établissements d'origine dans les autres régions.
- **6 cas, soit 7 %, ont** atteint la libération d'office et ont été libérés dans la communauté.

Conformité législative

Ces données reflètent les possibilités minimales offertes aux détenus de passer quatre heures hors de leur cellule et deux heures d'interaction avec d'autres personnes.

	Semaine	Atteint – 4 heures hors cellule/2 heures interaction	Non atteint – 4 heures hors de cellule/2 heures d'interaction	Taux de conformité législative
1	Du 30 novembre au 6 décembre	28	0	100,0 %
2	Du 7 au 13 décembre	30	0	100,0 %
3	Du 14 au 20 décembre	28	0	100,0 %
4	Du 21 au 27 décembre	23	1	95,8 %
5	28 décembre au 3 janvier	24	0	100,0 %

CORRECTIONAL SERVICE CANADA

CHANGING LIVES. PROTECTING CANADIANS.



SERVICE CORRECTIONNEL CANADA

TRANSFORMONS DES VIES. PROTÉGEONS LES CANADIENS.

6	Du 4 au 10 janvier	25	0	100,0 %
7	Du 11 au 17 janvier	27	0	100,0 %
8	Du 18 au 24 janvier	27	0	100,0 %
9	Du 25 au 31 janvier	28	0	100,0 %
10	Du 1 ^{er} au 7 février	25	1	96,2 %
11	Du 11 au 14 février	25	1	96,2 %
12	Du 15 au 21 février	26	1	96,3 %
13	Du 22 au 28 février	34	0	100,0 %
14	Du 29 février au 6 mars	30	2	93,8 %
15	Du sept au 13 mars	29	1	96,7 %
16	Du 14 au 20 mars	24	1	96,0 %
17	Du 21 au 27 mars	25	5	83,3 %
18	Du 28 mars au 3 avril	30	0	100,0 %

1	Du 4 au 10 avril	28	0	100,0 %
2	Du 11 au 17 avril	28	0	100,0 %
3	Du 18 au 24 avril	28	0	100,0 %
4	Du 25 avril au 1 ^{er} mai	24	2	92,3 %




Décisions du décideur externe indépendant (DEI)

1. Examens des « conditions de détention » du DEI (art. 37.83 LSCMLC/art. 23.06 RSCMLC)

ATTEINT/NON ATTEINT	Nombre
Met	54
S.O. – Transféré à l’extérieur	27
Non atteint	20
En attente de la décision du DEI	7
S.O. – Hors de l’établissement	1
Grand total	109

En avril 2020, l’UIS de Millhaven a reçu deux décisions du DEI *sur les « conditions de détention »* dans lesquelles il a été déterminé que le SCC **n’avait pas respecté** ses obligations. Dans l’une des décisions, le DEI avait cité un manque de détails dans la section Notes des journaux d’activités quotidiennes dans l’application UIS-LTE pour les encouragements fournis aux détenus lorsqu’ils refusaient les occasions de sortir de leur cellule ou d’interagir avec d’autres personnes. Dans la deuxième décision, le cas en question était en attente d’une décision finale sur un transfèrement



2. Décision du DEI suite à la décision du commissaire – art. 37.8 LSCMLC

Jusqu’à présent, huit décisions du DEI ont été reçues en Ontario en vertu de l’art. 37.8 de la LSCMLC à la suite de la décision du sous-commissaire principal de maintenir le détenu dans l’UIS.

- s.19(1)
- Dans cinq décisions, le DEI a convenu que le détenu concerné devait rester dans l’UIS. Trois de ces cinq cas ont ensuite été transférés hors de l’UIS (un vers une

CORRECTIONAL SERVICE CANADA

CHANGING LIVES. PROTECTING CANADIANS.



SERVICE CORRECTIONNEL CANADA

TRANSFORMONS DES VIES. PROTÉGEONS LES CANADIENS.

population carcérale ordinaire en Ontario et deux par des transfèvements interrégionaux).

- Dans les trois autres décisions, le DEI a déterminé que les détenus devaient être transférés hors de l'UIS. Deux des trois cas ont ensuite été transférés hors de l'UIS (1 vers une population carcérale ordinaire en Ontario et UN via des transfèvements interrégionaux). Le troisième cas reste à l'heure actuelle dans l'UIS en attendant un transfèrement interrégional.

3. Renvois du SCC au DEI en vertu de l'alinéa 23.07(1)b) du RSCMLC

Il existe également un certain nombre de cas où le sous-commissaire principal a décidé qu'un détenu devait être transféré hors de l'UIS; cependant, les détenus ont refusé de quitter l'UIS afin de s'intégrer dans une population ordinaire à Millhaven.

Des résumés de cas ont été préparés pour cinq de ces cas à ce jour et ont été renvoyés par l'AC pour un examen/des recommandations par un DEI. Dans [REDACTED] décisions reçues, le DEI était d'accord avec le SCC pour que le détenu concerné soit transféré hors de l'UIS. Les [REDACTED] détenus restent dans l'UIS à l'heure actuelle car ils continuent de refuser de s'intégrer dans une population ordinaire à Millhaven. Les [REDACTED] autres cas ont été transférés hors de l'UIS après avoir atteint leur date de libération d'office respective. Les examens/recommandations du DEI n'ont pas été reçus dans ces cas avant leur libération.

s.19(1)



CORRECTIONAL SERVICE CANADA

CHANGING LIVES. PROTECTING CANADIANS.



SERVICE CORRECTIONNEL CANADA

TRANSFORMONS DES VIES. PROTÉGEONS LES CANADIENS.

Ontario Region
 Structured Intervention Unit &
 Independent External Decision Maker Decisions

May 31, 2020

Current SIU Population

Millhaven SIU: 22 Cases **Grand Valley SIU: 0 Cases** **Restricted Movement: 0 Cases**

1. Median Days in SIU = 77.5 days

>180 Days =	3
150-180 Days =	0
120-150 Days =	2
90-120 Days =	5
60-90 Days =	3
30-60 Days =	4
15-30 Days =	1
<15 Days =	4

2. Security Classifications / Originating Facility

Originating Facility	MAXIMUM	MEDIUM	Grand Total
COLLINS BAY MAXIMUM	6		6
COLLINS BAY MEDIUM	1	1	2
MILLHAVEN INSTITUTION	9		9
WARKWORTH INSTITUTION	2	3	5
Grand Total	18	5	22

3. Rationale for SIU Authorization

SIU Transfer Rationale	Count
CCRA 34(1)(a) - JEP INST/OTH IND	7
CCRA 34(1)(b) - INMATE IN DANGER	14
CCRA 34(1)(c) - INTERF W/INVEST	1
Grand Total	22





4. Indigenous / Non-Indigenous

Indigenous	Count
NO	18
YES	4
Grand Total	22

November 30, 2019: **24** inmates transitioned from Administrative Segregation into the Structured Intervention Unit (SIU) at Millhaven Institution.

- Of these initial 24 cases, **3** remain in the SIU at this time - [redacted] cases are refusing to integrate into a mainstream inmate population at Millhaven Institution (MI).

- December 2019:** 8 cases authorized for SIU transfer.
- January 2020:** 19 cases authorized for SIU transfer.
- February 2020:** 20 cases authorized for SIU transfer.
- March 2020:** 17 cases authorized for SIU transfer.
- April 2020:** 17 cases authorized for SIU transfer.
- May 2020:** 11 cases authorized for SIU transfer.

Since implementation on November 30, 2019, there have been no cases transferred into the SIU at Grand Valley Institution.

Since implementation on November 30, 2019, the Ontario Region has used Restricted Movement Cells for 11 cases at Collins Bay Institution and at Warkworth Institution for 7 cases. All other cases have been transferred directly to the SIU at Millhaven Institution.

Transfers Out of the SIU

1. Median Days in SIU (Transferred out cases) = 15 days

There have been 94 total transfers out of the SIU/RMC between November 30, 2019, and May 31, 2020.

>150 Days =	1
120-150 Days =	2
90-120 Days =	6
60-90Days =	9
30-60 Days =	16

s.19(1)

CORRECTIONAL SERVICE CANADA

CHANGING LIVES. PROTECTING CANADIANS.



SERVICE CORRECTIONNEL CANADA

TRANSFORMONS DES VIES. PROTÉGEONS LES CANADIENS.

15-30 Days =	14
>15 Days =	46
TOTAL	94

2. SIU Transfer Out Destination

SIU Transfer Out Destination	Count
Transfer to Population within Ontario	67
Inter-Regional Transfer	10
Release to Community	8
Inter-Regional Transfer (Court)	8
Readmitted under 34(1)(a)	1
Grand Total	94

3. Security Classification – Transferred Out Cases

Security Classification	Count
MAXIMUM	65
MEDIUM	28
N/A (A.U.)	1
Grand Total	94

4. Indigenous / Non-Indigenous – Transferred Out Cases

Indigenous	Count
NO	79
YES	15
Grand Total	94

Of the **94** total cases transferred out of the SIU/RMC to date:

- **67 cases or 71%** have been transferred to a mainstream inmate population within the Ontario Region
- ***18 cases or 19%** have been transferred inter-regionally
**just 10 cases have been transferred inter-regionally for the purpose of alleviating SIU, the remaining 8 cases were court returns to their parent facilities in the other regions.*
- **8 cases or 9%** reached Statutory Release and were released to the community.

CORRECTIONAL SERVICE CANADA

CHANGING LIVES. PROTECTING CANADIANS.



SERVICE CORRECTIONNEL CANADA

TRANSFORMONS DES VIES. PROTÉGEONS LES CANADIENS.

Legislative Compliance

**This data reflects inmates having been offered the minimum opportunities for 4 hours outside of cell and 2 hours of interaction with others.*

	Week	Met - 4hrs Out of Cell / 2hrs Interaction	Not Met - 4hrs Out of Cell / 2 hrs Interaction	Legislative Compliance Rate
1	Nov. 30-Dec. 6	28	0	100.0%
2	Dec. 7-13	30	0	100.0%
3	Dec. 14-20	28	0	100.0%
4	Dec. 21-27	23	1	95.8%
5	Dec. 28 - Jan. 3	24	0	100.0%
6	Jan. 4-10	25	0	100.0%
7	Jan. 11-17	27	0	100.0%
8	Jan. 18-24	27	0	100.0%
9	Jan. 25-31	28	0	100.0%
10	Feb. 1-7	25	1	96.2%
11	Feb. 11-14	25	1	96.2%
12	Feb. 15-21	26	1	96.3%
13	Feb. 22-28	34	0	100.0%
14	Feb. 29-Mar. 6	30	2	93.8%
15	Mar. 7-13	29	1	96.7%
16	Mar. 14-20	24	1	96.0%
17	Mar. 21-27	25	5	83.3%
18	Mar. 28-Apr. 3	30	0	100.0%

1	Apr. 4-10	28	0	100.0%
2	Apr. 11-17	28	0	100.0%
3	Apr. 18-24	28	0	100.0%
4	Apr. 25-May 1	24	2	92.3%
5	May. 2-8	23	0	100.0%
6	May 9-15	24	1	96.0%
7	May 16-22	23	0	100.0%
9	May 23-29	23	1	95.8%



Independent External Decision Maker (IEDM) Decisions

1. IEDM 'Conditions of Confinement' Reviews (sec. 37.83 CCRA / sec. 23.06 CCRR)

MET/NOT MET	Count
Met	60
N/A - Transferred Out	32
Not Met	24
Pending IEDM Decision	7
N/A - Out of Facility	1
Grand Total	124

In May 2020, Millhaven SIU received 4 IEDM 'conditions of confinement' where it was determined that CSC **did not meet** its legislative obligations. In 3 of those 4 decisions, the rationale provided by the reviewing IEDM primarily related to the level of interaction the inmates were receiving in light of the application of exceptions under Section 19(1) CCRR. (**Millhaven SIU had invoked the exceptions clause in response to the impacts to their ability to meet the legislated requirements in light of the onsite staff reductions in response to the COVID-19 pandemic. In addition, 2 of their 4 mini yards were inoperable due to inmate-caused damage and there has been difficulty in securing a contractor to make the necessary repairs due to the COVID-19 pandemic*). In 2 of those 3 decisions, the IEDM was specifically critical of CSC's national standard of limiting interventions within the SIU to a one-on-one basis. The fourth IEDM decision was in response to 10-day review (Section 23.06 CCRR) wherein the IEDM directed the inmate's transfer out of the SIU *'as soon as practicable.'*

2. IEDM Decision following Commissioner's Decision - sec. 37.8 CCRA

In May 2020, there were **3** further IEDM decisions received pursuant to sec. 37.8 CCRA following the Senior Deputy Commissioner decision that the inmate remain in the SIU.

- In **2** of the **3** decisions, the IEDM concurred that the respective inmate should **remain in the SIU**. *In one of these IEDM decisions, it was recommended that "CSC should start to consider carrying out inter-regional transfers." (CSC had suspended inter-regional transfers in response to the COVID-19 pandemic). Both inmates for whom these 2 decisions related are approved and awaiting inter-regional transfers.
- In the remaining decision, the IEDM determined that the inmate should be transferred out of the SIU and into a mainstream inmate population at I [REDACTED]

s.19(1) [REDACTED] The inmate has refused to integrate at [REDACTED] to date.

CORRECTIONAL SERVICE CANADA

CHANGING LIVES. PROTECTING CANADIANS.



SERVICE CORRECTIONNEL CANADA

TRANSFORMONS DES VIES. PROTÉGEONS LES CANADIENS.

3. CSC Referrals to IEDM pursuant to CCRR sec. 23.07(1)(b)

There have been no further referrals under this section to date. However, there are currently 3 cases where the Senior Deputy Commissioner had rendered a decision that an inmate should be transferred out of the SIU. [REDACTED] refused to leave the SIU in order to integrate into a mainstream population at Millhaven Institution. Referral summaries for review/recommendations by an IEDM will be required for these cases should they continue to refuse to integrate at MI.

s.19(1)



CORRECTIONAL SERVICE CANADA

CHANGING LIVES. PROTECTING CANADIANS.



SERVICE CORRECTIONNEL CANADA

TRANSFORMONS DES VIES. PROTÉGEONS LES CANADIENS.

Région de l'Ontario

Unité d'intervention structurée et

Décisions de décideurs externes indépendants

31 mai 2020

Population actuelle de l'UIS

UIS de Millhaven : 22 cas **UIS de Grand Valley : 0 cas** **Mouvement restreint : 0 cas**

1. Nombre médian de jours à l'UIS = 77,5 jours

>180 jours = trois

150-180 jours = 0

120-150 jours = 2

90-120 jours = 5

60-90 jours = 3

30-60 jours = 4

15-30 jours = 1

<15 jours = quatre

2. Classifications de sécurité/Établissement d'origine

Établissement d'origine	MAXIMUM	MOYENNE	Grand Total
COLLINS BAY MAXIMUM		6	6

CORRECTIONAL SERVICE CANADA

CHANGING LIVES. PROTECTING CANADIANS.



SERVICE CORRECTIONNEL CANADA

TRANSFORMONS DES VIES. PROTÉGEONS LES CANADIENS.

COLLINS BAY MOYENNE	1	1	2
ÉTABLISSEMENT DE MILLHAVEN	9		9
ÉTABLISSEMENT DE WARKWORTH	2	3	5
Grand total	18	5	22

3. Justification de l'autorisation d'admission à l'UIS

Justification pour le transfèrement d'UIS	Nombre
LSCMLC 34(1)a) – DANG ÉTAB/AUTR PERS	7
LSCMLC 34(1)b) – PERSONNE EN DANGER	14
LSCMLC 34(1)c) – NUIRE ENQUÊTE	1
Grand total	22

4. Autochtone/non Autochtone

Autochtone	Nombre
NON	18
OUI	4
Grand total	22

30 novembre 2019 : **24** détenus sont passés de l'isolement préventif à l'unité d'intervention structurée (UIS) de l'Établissement de Millhaven.

– Sur ces 24 cas initiaux, trois restent à l'heure actuelle dans l'UIS – [redacted] refusent de s'intégrer dans la population carcérale ordinaire de l'Établissement de Millhaven (EM).

Décembre 2019 : 8 cas autorisés pour le transfèrement de l'UIS.
Janvier 2020 : 19 cas autorisés pour le transfèrement de l'UIS.
Février 2020 : 20 cas autorisés pour le transfèrement de l'UIS.
Mars 2020 : 17 cas autorisés pour le transfèrement de l'UIS.
Avril 2020 : 17 cas autorisés pour le transfèrement de l'UIS.
Mai 2020 : 11 cas autorisés pour le transfèrement de l'UIS.

s.19(1)

CORRECTIONAL SERVICE CANADA

CHANGING LIVES. PROTECTING CANADIANS.



SERVICE CORRECTIONNEL CANADA

TRANSFORMONS DES VIES. PROTÉGEONS LES CANADIENS.

Depuis la mise en œuvre le 30 novembre 2019, aucun cas n'a été transféré dans l'UIS de l'Établissement de Grand Valley.

Depuis la mise en œuvre le 30 novembre 2019, la région de l'Ontario a utilisé des cellules à circulation restreinte pour 11 cas à l'Établissement de Collins Bay et à l'Établissement de Warkworth pour sept cas. Tous les autres cas ont été transférés directement à l'UIS de l'Établissement de Millhaven.

Transfèvements hors de l'UIS

1. Nombre médian de jours à l'UIS (cas transférés) = 15 jours

Il y a eu 94 transfèvements totaux hors de l'UIS/CRG entre le 30 novembre 2019 et le 31 mai 2020.

>150 jours =	1
120-150 jours =	2
90-120 jours =	6
60-90 jours =	9
30-60 jours =	16
15-30 jours =	14
>15 jours =	46
TOTAL	94

2. Destination du transfèrement hors de l'UIS

Destination du transfèrement hors de l'UIS	Nombre
Transfèrement à la population de l'Ontario	67
Transfèrement interrégional	10
Libération dans la communauté	8
Transfèrement interrégional (Cour)	8
Réadmission en vertu de l'alinéa 34(1)a)	1
Grand total	94



3. Classification de sécurité – Cas transférés à l’extérieur

Classification de sécurité	Nombre
MAXIMUM	65
MOYENNE	28
S.O. (N.É.)	1
Grand total	94

4. Autochtone/Non Autochtone – Cas transférés à l’extérieur

Autochtone	Nombre
NON	79
OUI	15
Grand total	94

Sur les **94** cas totaux transférés hors de l’UIS/CRG à ce jour :

- **67 cas, soit 71 %**, ont été transférés vers une population carcérale ordinaire dans la région de l’Ontario.
- ***18 cas, soit 19 %**, ont été transférés au niveau interrégional
10 cas seulement ont été transférés entre les régions afin d’alléger l’UIS, les huit autres cas ont été renvoyés par les tribunaux dans leurs établissements d’origine dans les autres régions.
- **8 cas, soit 9 %**, ont atteint la libération d’office et ont été libérés dans la communauté.

Conformité législative

**Ces données reflètent les possibilités minimales offertes aux détenus de passer quatre heures hors de leur cellule et deux heures d’interaction avec d’autres personnes.*

Semaine	Atteint – 4 heures hors cellule/2 heures interaction	Non atteint – 4 heures hors de cellule/2 heures d’interaction	Taux de conformité législative

CORRECTIONAL SERVICE CANADA

CHANGING LIVES. PROTECTING CANADIANS.



SERVICE CORRECTIONNEL CANADA

TRANSFORMONS DES VIES. PROTÉGEONS LES CANADIENS.

1	Du 30 novembre au 6 décembre	28	0	100,0 %
2	Du 7 au 13 décembre	30	0	100,0 %
3	Du 14 au 20 décembre	28	0	100,0 %
4	Du 21 au 27 décembre	23	1	95,8 %
5	Du 28 décembre au 3 janvier	24	0	100,0 %
6	Du 4 au 10 janvier	25	0	100,0 %
7	Du 11 au 17 janvier	27	0	100,0 %
8	Du 18 au 24 janvier	27	0	100,0 %
9	Du 25 au 31 janvier	28	0	100,0 %
10	Du 1 ^{er} au 7 février	25	1	96,2 %
11	Du 11 au 14 février	25	1	96,2 %
12	Du 15 au 21 février	26	1	96,3 %
13	Du 22 au 28 février	34	0	100,0 %
14	Du 29 février au 6 mars	30	2	93,8 %
15	Du 7 au 13 mars	29	1	96,7 %
16	Du 14 au 20 mars	24	1	96,0 %
17	Du 21 au 27 mars	25	5	83,3 %
18	Du 28 mars au 3 avril	30	0	100,0 %

1	Du 4 au 10 avril	28	0	100,0 %
---	------------------	----	---	---------

CORRECTIONAL SERVICE CANADA

CHANGING LIVES. PROTECTING CANADIANS.



SERVICE CORRECTIONNEL CANADA

TRANSFORMONS DES VIES. PROTÉGEONS LES CANADIENS.

2	Du 11 au 17 avril	28	0	100,0 %
3	Du 18 au 24 avril	28	0	100,0 %
4	Du 25 avril au 1 ^{er} mai	24	2	92,3 %
5	Du 2 au 8 mai	23	0	100,0 %
6	Du 9 au 15 mai	24	1	96,0 %
7	Du 16 au 22 mai	23	0	100,0 %
9	Du 23 au 29 mai	23	1	95,8 %

Décisions du décideur externe indépendant (DEI)

1. Examens des « conditions de détention » du DEI (art. 37.83 LSCMLC/art. 23.06 RSCMLC)

ATTEINT/NON ATTEINT	Nombre
Atteint	60
S.O. – Transféré à l’extérieur	32
Non atteint	24
En attente de la décision du DEI	7
S.O. – Hors de l’établissement	1
Grand total	124

En mai 2020, l’UIS de Millhaven a reçu quatre décisions du DEI concernant les « conditions de détention » pour lesquelles il a été déterminé que le SCC **ne respectait pas** ses obligations législatives. Dans trois de ces quatre décisions, la justification fournie par le DEI concernait principalement le niveau d’interaction des détenus à la lumière de l’application des exceptions prévues à l’article 19(1) du RSCMLC.

(*L’UIS de Millhaven a invoqué la clause d’exception en raison de l’impact sur sa capacité à répondre aux exigences de la loi, compte tenu de la réduction du personnel sur place en raison de la pandémie de COVID-19. De plus, deux de leurs quatre mini-jardins étaient inutilisables en raison de dommages causés par les détenus et il a été difficile de trouver un entrepreneur pour effectuer les réparations nécessaires en raison de la pandémie de COVID-19). Dans deux de ces trois décisions, le DEI a spécifiquement critiqué la norme nationale du SCC qui limite les interventions au sein de l’UIS à une base individuelle.

CORRECTIONAL SERVICE CANADA

CHANGING LIVES. PROTECTING CANADIANS.



SERVICE CORRECTIONNEL CANADA

TRANSFORMONS DES VIES. PROTÉGEONS LES CANADIENS.

La quatrième décision du DEI a été prise en réponse à un examen de 10 jours (article 23.06 du RSCMLC), dans laquelle le DEI a ordonné le transfèrement du détenu hors de l'UIS « *dès que possible* ».

2. Décision du DEI suite à la décision du commissaire – art. 37.8 LSCMLC

En mai 2020, **trois** autres décisions du DEI ont été reçues en vertu de l'art. 37.8 de la LSCMLC à la suite de la décision du sous-commissaire principal de maintenir le détenu dans l'UIS.

- Dans **deux** de ces **trois** décisions, le DEI a convenu que le détenu concerné devait **rester dans l'UIS**. Dans l'une de ces décisions du DEI, il a été recommandé que « *le SCC devrait commencer à envisager de procéder à des transfèvements interrégionaux* ». (Le SCC avait suspendu les transfèvements interrégionaux en réponse à la pandémie de COVID-19). Les deux détenus concernés par ces deux décisions sont approuvés et en attente de transfèvements interrégionaux.
- Dans la décision restante, le DEI a déterminé que le détenu devait être transféré hors de l'UIS et intégré dans une population de détenus ordinaires à [REDACTED]. Le détenu a refusé de s'intégrer au [REDACTED] jusqu'à présent.

3. Renvois du SCC au DEI en vertu de l'alinéa 23.07(1)b) du RSCMLC

Il n'y a pas eu d'autres renvois au titre de cette section à ce jour. Cependant, il y a actuellement trois cas où le sous-commissaire principal a rendu une décision selon laquelle un détenu devrait être transféré hors de l'UIS. [REDACTED] refusé de quitter l'UIS afin de s'intégrer à la population générale de l'Établissement de Millhaven. Des résumés de renvoi pour examen/recommandations par un DEI seront nécessaires pour ces cas s'ils continuent à refuser de s'intégrer à EM.

s.19(1)



CORRECTIONAL SERVICE CANADA

CHANGING LIVES. PROTECTING CANADIANS.



SERVICE CORRECTIONNEL CANADA

TRANSFORMONS DES VIES. PROTÉGEONS LES CANADIENS.

Ontario Region Structured Intervention Unit & Independent External Decision Maker Decisions

June 30, 2020

Current SIU Population

Millhaven SIU: 24 Cases **Grand Valley SIU: 0 Cases** **Restricted Movement: 0 Cases**

1. Median Days in SIU = 74.5 days

>210 Days =	3
180-210 Days =	0
150-180 Days =	1
120-150 Days =	3
90-120 Days =	3
60-90 Days =	5
30-60 Days =	1
15-30 Days =	4
<15 Days =	4
Total	24

2. Security Classifications / Originating Facility

Originating Facility	MAXIMUM	MEDIUM	Grand Total
COLLINS BAY MAXIMUM	6		6
COLLINS BAY MEDIUM	1	1	2
MILLHAVEN INSTITUTION	8		8
WARKWORTH INSTITUTION	2	6	8
Grand Total	17	7	24

3. Rationale for SIU Authorization

SIU Transfer Rationale	Count
CCRA 34(1)(a) - JEP INST/OTH IND	9
CCRA 34(1)(b) - INMATE IN DANGER	13
CCRA 34(1)(c) - INTERF W/INVEST	2
Grand Total	24



4. Indigenous / Non-Indigenous

Indigenous	Count
NO	16
YES	4
Grand Total	24

November 30, 2019: **24** inmates transitioned from Administrative Segregation into the Structured Intervention Unit (SIU) at Millhaven Institution.

- Of these initial 24 cases, **3** remain in the SIU at this time - [redacted] cases are refusing to integrate into a mainstream inmate population at Millhaven Institution (MI).

- December 2019:** 8 cases authorized for SIU transfer.
- January 2020:** 19 cases authorized for SIU transfer.
- February 2020:** 20 cases authorized for SIU transfer.
- March 2020:** 17 cases authorized for SIU transfer.
- April 2020:** 17 cases authorized for SIU transfer.
- May 2020:** 11 cases authorized for SIU transfer.
- June 2020:** 9 cases authorized for SIU transfer.

Since implementation on November 30, 2019, there has been just a single case transferred into the SIU at Grand Valley Institution. This occurred in June 2020 and was resolved within a 2-day timeframe.

Since implementation on November 30, 2019, the Ontario Region has used Restricted Movement Cells for at both Collins Bay Institution and Warkworth Institution (11 cases at each site). All other cases have been transferred directly to the SIU at Millhaven Institution.

Transfers Out of the SIU

1. Median Days in SIU (Transferred out cases) = 14 days

There have been 107 total transfers out of the SIU/RMC between November 30, 2019, and June 30, 2020.

>150 Days =	1
120-150 Days =	4
90-120 Days =	6
60-90Days =	9
30-60 Days =	16

s.19(1)



15-30 Days =	17
>15 Days =	54
TOTAL	107

2. SIU Transfer Out Destination

SIU Transfer Out Destination	Count
Transfer to Population within Ontario	78
Inter-Regional Transfer	10
Release to Community	10
Inter-Regional Transfer (Court)	8
Readmitted under 34(1)(a)	1
Grand Total	107

3. Security Classification – Transferred Out Cases

Security Classification	Count
MAXIMUM	73
MEDIUM	33
N/A (A.U.)	1
Grand Total	107

4. Indigenous / Non-Indigenous – Transferred Out Cases

Indigenous	Count
NO	89
YES	18
Grand Total	107

Of the **107** total cases transferred out of the SIU/RMC to date:

- **78 cases or 73%** have been transferred to a mainstream inmate population within the Ontario Region
- ***18 cases or 17%** have been transferred inter-regionally
**just 10 cases have been transferred inter-regionally for the purpose of alleviating SIU, the remaining 8 cases were court returns to their parent facilities in the other regions.*
- **10 cases or 9%** reached Statutory Release and were released to the community.



Legislative Compliance

**This data reflects inmates having been offered the minimum opportunities for 4 hours outside of cell and 2 hours of interaction with others.*

	Week	Met - 4hrs Out of Cell / 2hrs Interaction	Not Met - 4hrs Out of Cell / 2 hrs Interaction	Legislative Compliance Rate
1	Mar. 28-Apr. 3	30	0	100.0%
2	Apr. 4-10	28	0	100.0%
3	Apr. 11-17	28	0	100.0%
4	Apr. 18-24	28	0	100.0%
5	Apr. 25-May 1	24	2	92.3%
6	May 2-8	23	0	100.0%
7	May 9-15	24	1	96.0%
8	May 16-22	23	0	100.0%
9	May 23-29	23	1	95.8%
10	May 30-June 5	23	0	100.0%
11	June 6-12	23	0	100.0%
12	June 13-19	26	0	100.0%
13	June 20-26	22	1	95.7%
14	June 27-July 3	25	0	100.0%

Independent External Decision Maker (IEDM) Decisions

1. IEDM 'Conditions of Confinement' Reviews (sec. 37.83 CCRA / sec. 23.06 CCRR) - YTD

MET/NOT MET	Count
Met	71
N/A - Transferred Out	47
Not Met	28
N/A - Out of Facility	1
Grand Total	147

CORRECTIONAL SERVICE CANADA

CHANGING LIVES. PROTECTING CANADIANS.



SERVICE CORRECTIONNEL CANADA

TRANSFORMONS DES VIES. PROTÉGEONS LES CANADIENS.

In June 2020, Millhaven SIU received 3 IEDM '*conditions of confinement*' decisions where it was determined that CSC **did not meet** its legislative obligations. In all 3 of those decisions, the rationale provided by the reviewing IEDM primarily related to the level of interaction the inmates were receiving in light of the application of exceptions under Section 19(1) CCRR. (**Millhaven SIU had invoked the exceptions clause in response to the impacts to their ability to meet the legislated requirements in light of the onsite staff reductions in response to the COVID-19 pandemic. In addition, 3 of their 4 mini yards were inoperable due to inmate-caused damage and there has been difficulty in securing a contractor to make the necessary repairs due to the COVID-19 pandemic*).

In June 2020, Millhaven SIU received 8 IEDM '*conditions of confinement*' where it was determined that CSC **had met** its legislative obligations. There were also 11 termination of review notices received in June 2020, as the inmates who had triggered an IEDM '*conditions of confinement*' reviews had been transferred out of the SIU prior the IEDM decision being rendered.

2. IEDM Decision following Commissioner's Decision - sec. 37.8 CCRA

In June 2020, there were **2** further IEDM decisions received pursuant to sec. 37.8 CCRA following the Senior Deputy Commissioner decision that the inmate remain in the SIU.

- In **1** decision, the IEDM concurred that the respective inmate should **remain in the SIU**. This inmate was approved and awaiting an inter-regional transfer.
- In the remaining decision, the IEDM terminated the review process as the inmate had been transferred out of the SIU.

3. CSC Referrals to IEDM pursuant to CCRR sec. 23.07(1)(b)

There have been no further referrals under this section to date.

CORRECTIONAL SERVICE CANADA

CHANGING LIVES. PROTECTING CANADIANS.



SERVICE CORRECTIONNEL CANADA

TRANSFORMONS DES VIES. PROTÉGEONS LES CANADIENS.

Région de l'Ontario

Unité d'intervention structurée et

Décisions de décideurs externes indépendants

30 juin 2020

Population actuelle de l'UIS

UIS de Millhaven : 24 cas UIS de Grand Valley : 0 cas Mouvement restreint : 0 cas

1. Nombre médian de jours à l'UIS = 74,5 jours

>210 jours =	3
180-210 jours =	0
150-180 jours =	1
120-150 jours =	3
90-120 jours =	3
60-90 jours =	5
30-60 jours =	1
15-30 jours =	4
<15 jours =	4
<u>Total</u>	<u>24</u>

2. Classifications de sécurité/Établissement d'origine

Établissement d'origine	MAXIMUM	MOYENNE	Grand total
COLLINS BAY MAXIMUM	6		6

CORRECTIONAL SERVICE CANADA

CHANGING LIVES. PROTECTING CANADIANS.



SERVICE CORRECTIONNEL CANADA

TRANSFORMONS DES VIES. PROTÉGEONS LES CANADIENS.

COLLINS BAY MOYENNE	1	1	2
ÉTABLISSEMENT DE MILLHAVEN	8		8
ÉTABLISSEMENT DE WARKWORTH	2	6	8
Grand total	17	7	24

3. Justification de l'autorisation d'admission à l'UIS

Justification pour le transfèrement d'UIS	Nombre
LSCMLC 34(1)a) – DANG ÉTAB/AUTR PERS	9
LSCMLC 34(1)b) – PERSONNE EN DANGER	13
LSCMLC 34(1)c) – NUIRE ENQUÊTE	2
Grand total	24

4. Autochtone/non Autochtone

Autochtone	Nombre
NON	16
OUI	4
Grand total	24

30 novembre 2019 : **24** détenus sont passés de l'isolement préventif à l'unité d'intervention structurée (UIS) de l'Établissement de Millhaven.

– Sur ces 24 cas initiaux, trois restent à l'heure actuelle dans l'UIS – [redacted] refusent de s'intégrer dans la population carcérale ordinaire de l'Établissement de Millhaven (EM).

- Décembre 2019 :** 8 cas autorisés pour le transfèrement de l'UIS.
- Janvier 2020 :** 19 cas autorisés pour le transfèrement de l'UIS.
- Février 2020 :** 20 cas autorisés pour le transfèrement de l'UIS.
- Mars 2020 :** 17 cas autorisés pour le transfèrement de l'UIS.
- Avril 2020 :** 17 cas autorisés pour le transfèrement de l'UIS.

s.19(1)





Mai 2020 : 11 cas autorisés pour le transfèrement de l'UIS.
Juin 2020 : 9 cas autorisés pour le transfèrement de l'UIS.

Depuis la mise en œuvre le 30 novembre 2019, il n'y a eu qu'un seul cas transféré dans l'UIS de l'Établissement de Grand Valley. Cela s'est produit en juin 2020 et a été résolu dans un délai de deux jours.

Depuis la mise en œuvre le 30 novembre 2019, la région de l'Ontario a utilisé des cellules à circulation restreinte pour à la fois l'Établissement de Collins Bay et l'Établissement de Warkworth (11 cas à chaque site). Tous les autres cas ont été transférés directement à l'UIS de l'Établissement de Millhaven.

Transfèrements hors de l'UIS

1. Nombre médian de jours à l'UIS (cas transférés) = 14 jours

Il y a eu 107 transfèrements totaux hors de l'UIS/CRG entre le 30 novembre 2019 et le 30 juin 2020.

>150 jours =	1
120-150 jours =	4
90-120 jours =	6
60-90 jours =	9
30-60 jours =	16
15-30 jours =	17
>15 jours =	54
<u>TOTAL</u>	<u>107</u>

2. Destination du transfèrement hors de l'UIS

Destination du transfèrement hors de l'UIS	Nombre
Transfèrement à la population de l'Ontario	78
Transfèrement interrégional	10

CORRECTIONAL SERVICE CANADA

CHANGING LIVES. PROTECTING CANADIANS.



SERVICE CORRECTIONNEL CANADA

TRANSFORMONS DES VIES. PROTÉGEONS LES CANADIENS.

Libération dans la communauté	10
Transfèrement interrégional (Cour)	8
Réadmission en vertu de l'alinéa 34(1)a)	1
Grand total	107

3. Classification de sécurité – Cas transférés à l'extérieur

Classification de sécurité	Nombre
MAXIMUM	73
MOYENNE	33
S.O. (N.É.)	1
Grand total	107

4. Autochtone/Non Autochtone – Cas transférés à l'extérieur

Autochtone	Nombre
NON	89
OUI	18
Grand total	107

Sur les **107** cas totaux transférés hors de l'UIS/CRG à ce jour :

- **78 cas, soit 73 %**, ont été transférés vers une population carcérale ordinaire dans la région de l'Ontario.
- ***18 cas, soit 17 %**, ont été transférés au niveau interrégional
10 cas seulement ont été transférés entre les régions afin d'alléger l'UIS, les huit autres cas ont été renvoyés par les tribunaux dans leurs établissements d'origine dans les autres régions.
- **10 cas, soit 9 %**, ont atteint la libération d'office et ont été libérés dans la communauté.

Conformité législative

Ces données reflètent les possibilités minimales offertes aux détenus de passer quatre heures hors de leur cellule et deux heures d'interaction avec d'autres personnes.

CORRECTIONAL SERVICE CANADA

CHANGING LIVES. PROTECTING CANADIANS.



SERVICE CORRECTIONNEL CANADA

TRANSFORMONS DES VIES. PROTÉGEONS LES CANADIENS.

	Semaine	Atteint – 4 heures hors cellule/2 heures interaction	Non atteint – 4 heures hors de cellule/2 heures d'interaction	Taux de conformité législative
1	Du 28 mars au 3 avril	30	0	100,0 %
2	Du 4 au 10 avril	28	0	100,0 %
3	Du 11 au 17 avril	28	0	100,0 %
4	Du 18 au 24 avril	28	0	100,0 %
5	Du 25 avril au 1 ^{er} mai	24	2	92,3 %
6	Du 2 au 8 mai	23	0	100,0 %
7	Du 9 au 15 mai	24	1	96,0 %
8	Du 16 au 22 mai	23	0	100,0 %
9	Du 23 au 29 mai	23	1	95,8 %
10	Du 30 mai au 5 juin	23	0	100,0 %
11	Du 6 au 12 juin	23	0	100,0 %
12	Du 13 au 19 juin	26	0	100,0 %
13	Du 20 au 26 juin	22	1	95,7 %
14	Du 27 juin au 3 juillet	25	0	100,0 %

Décisions du décideur externe indépendant (DEI)

1. Examens des « conditions de détention » du DEI (art. 37.83 LSCMLC/art. 23.06 RSCMLC) – CA

ATTEINT/NON ATTEINT	Nombre
Met	71

CORRECTIONAL SERVICE CANADA

CHANGING LIVES. PROTECTING CANADIANS.



SERVICE CORRECTIONNEL CANADA

TRANSFORMONS DES VIES. PROTÉGEONS LES CANADIENS.

S.O. – Transféré à l’extérieur	47
Non atteint	28
S.O. – Hors de l’établissement	1
Grand total	147

En juin 2020, l’UIS de Millhaven a reçu trois décisions du DEI concernant les « conditions de détention », dans lesquelles il a été déterminé que le SCC **ne respectait pas** ses obligations législatives. Dans ces trois décisions, la justification fournie par le DEI examinateur concernait principalement le niveau d’interaction des détenus à la lumière de l’application des exceptions en vertu de l’article 19(1) du RSCMLC.

*(*L’UIS de Millhaven a invoqué la clause d’exception en raison de l’impact sur sa capacité à répondre aux exigences de la loi, compte tenu de la réduction du personnel sur place en raison de la pandémie de COVID-19. En outre, trois de leurs quatre mini-jardins étaient inutilisables en raison de dommages causés par les détenus et il a été difficile de trouver un entrepreneur pour effectuer les réparations nécessaires en raison de la pandémie COVID-19).*

En juin 2020, l’UIS de Millhaven a reçu huit avis du DEI sur les « conditions de détention » pour lesquels il a été déterminé que le SCC **avait rempli** ses obligations législatives. Onze avis de fin d’examen ont également été reçus en juin 2020, car les détenus qui avaient déclenché un examen des « conditions de détention » du DEI avaient été transférés hors de l’UIS avant que la décision du DEI ne soit rendue.

2. Décision du DEI suite à la décision du commissaire – art. 37.8 LSCMLC

En juin 2020, **deux** autres décisions du DEI ont été reçues en vertu de l’art. 37.8 de la LSCMLC, suite à la décision du sous-commissaire principal de maintenir le détenu dans l’UIS.

- Dans **une** décision, le DEI a convenu que le détenu concerné devait **rester dans l’UIS**. Ce détenu était approuvé et en attente d’un transfèrement interrégional.
- Dans la décision restante, le DEI a mis fin au processus d’examen car le détenu avait été transféré hors de l’UIS.

3. Renvois du SCC au DEI en vertu de l’alinéa 23.07(1)b) du RSCMLC

Il n’y a pas eu d’autres renvois au titre de cette section à ce jour.

CORRECTIONAL SERVICE CANADA

CHANGING LIVES. PROTECTING CANADIANS.



SERVICE CORRECTIONNEL CANADA

TRANSFORMONS DES VIES. PROTÉGEONS LES CANADIENS.

Ontario Region
 Structured Intervention Unit &
 Independent External Decision Maker Decisions

July 31, 2020

Current SIU Population

Millhaven SIU: 19 Cases **Grand Valley SIU: 0 Cases** **Restricted Movement: 0 Cases**

1. Median Days in SIU = 43 days

>240 Days =	1
210-240 Days =	0
180-210 Days =	0
150-180 Days =	2
120-150 Days =	3
90-120 Days =	1
60-90 Days =	0
30-60 Days =	3
15-30 Days =	2
<15 Days =	7
<u>Total</u>	<u>19</u>

2. Security Classifications / Originating Facility

Originating Facility	MAXIMUM	MEDIUM	Grand Total	%
BATH INSTITUTION	1		1	5%
COLLINS BAY MAXIMUM	7		7	37%
COLLINS BAY MEDIUM	1		1	5%
MILLHAVEN INSTITUTION	7		7	37%
WARKWORTH INSTITUTION	3		3	16%
Grand Total	19	0	19	



3. Rationale for SIU Authorization

SIU Transfer Rationale	Count	%
CCRA 34(1)(a) - JEP INST/OTH IND	7	37%
CCRA 34(1)(b) - INMATE IN DANGER	12	63%
Grand Total	19	

4. Indigenous / Non-Indigenous

Indigenous	Count	%
NON-INDIGENOUS	15	79%
INDIGENOUS	4	21%
Grand Total	19	

Ontario Region SIU Transfers History

November 30, 2019: **24** inmates transitioned from Administrative Segregation into the Structured Intervention Unit (SIU) at Millhaven Institution.

- *Of these initial 24 cases, [redacted] case remains in the SIU as of July 31, 2020 – [redacted] continues to refuse to integrate into a mainstream inmate population at Millhaven Institution (MI) or consider any viable inter-regional transfer alternatives.*

December 2019: 8 cases authorized for SIU transfer.
January 2020: 20 cases authorized for SIU transfer.
February 2020: 20 cases authorized for SIU transfer.
March 2020: 17 cases authorized for SIU transfer.
April 2020: 18 cases authorized for SIU transfer.
May 2020: 11 cases authorized for SIU transfer.
June 2020: 13 cases authorized for SIU transfer.
July 2020: 21 cases authorized for SIU transfer.

Grand Total: **152 total** cases have been authorized for SIU transfers since implementation (*includes those placed on Restricted Movement at non-SIU sites).

Grand Valley SIU: Since implementation on November 30, 2019, there has been just a single case transferred into the SIU at Grand Valley Institution. This occurred in June 2020 and was resolved within a 2-day timeframe.

Restricted Movement/Non-SIU Sites: Since implementation on November 30, 2019, the Ontario Region has used Restricted Movement Cells at both Collins Bay Institution and Warkworth Institution (11 cases at each site). All other cases have been transferred directly to the SIU at Millhaven Institution.



Transfers Out of the SIU

1. Median Days in SIU (Transferred out cases) = 14 days

There have been **133 total** transfers out of the SIU/RMC between November 30, 2019, and July 31, 2020. The following table breaks down the length of stay in the SIU:

>240 Days =	1
210-240 Days =	1
180-210 Days =	1
150-180 Days =	2
120-150 Days =	5
90-120 Days =	7
60-90Days =	12
30-60 Days =	18
15-30 Days =	19
10-15 Days =	7
5-10 Days =	21
<5 Days =	39
TOTAL	133

**Since implementation, 67 cases (or 50%) have been resolved in 15 days or less.*

2. SIU Transfer Out Destination

SIU Transfer Out Destination	Count	%
Transfer to Population within Ontario	95	71%
Inter-Regional Transfer	16	12%
Release to Community	13	10%
Inter-Regional Transfer (Court)	8	6%
Readmitted under 34(1)(a)	1	1%
Grand Total	133	

3. Security Classification – Transferred Out Cases

Security Classification	Count	%
MAXIMUM	96	72%
MEDIUM	36	27%
N/A (A.U.)	1	1%
Grand Total	133	



4. Indigenous / Non-Indigenous - Transferred Out Cases

Indigenous	Count	%
NON-INDIGENOUS	109	82%
INDIGENOUS	24	18%
Grand Total	133	

Of the **133** total cases transferred out of the SIU/RMC to date:

- **95 cases or 71%** have been transferred to a mainstream inmate population within the Ontario Region;
- ***24 cases or 18%** have been transferred inter-regionally;
**just 16 cases have been transferred inter-regionally for the purpose of alleviating SIU, the remaining 8 cases were court returns to their parent facilities in the other regions.*
- **13 cases or 10%** reached either Statutory Release or Warrant Expiry and were released to the community.

Legislative Compliance

**This data reflects inmates having been offered the minimum opportunities for 4 hours outside of cell and 2 hours of interaction with others.*

	Week	Met - 4hrs Out of Cell / 2hrs Interaction	Not Met - 4hrs Out of Cell / 2 hrs Interaction	Legislative Compliance Rate
1	Mar. 28-Apr. 3	30	0	100.0%
2	Apr. 4-10	28	0	100.0%
3	Apr. 11-17	28	0	100.0%
4	Apr. 18-24	28	0	100.0%
5	Apr. 25-May 1	24	2	92.3%
6	May 2-8	23	0	100.0%
7	May 9-15	24	1	96.0%
8	May 16-22	23	0	100.0%
9	May 23-29	23	1	95.8%
10	May 30-June 5	23	0	100.0%
11	June 6-12	23	0	100.0%
12	June 13-19	26	0	100.0%

CORRECTIONAL SERVICE CANADA

CHANGING LIVES. PROTECTING CANADIANS.



SERVICE CORRECTIONNEL CANADA

TRANSFORMONS DES VIES. PROTÉGEONS LES CANADIENS.

13	June 20-26	22	1	95.7%
14	June 27-July 3	25	0	100.0%
15	July 4-10	27	0	100.0%
16	July 11-17	23	0	100.0%
17	July 18-24	26	3	89.7%
18	July 25-31	22	1	95.7%

- In most instances where there has not been 100% compliance, factors involved include a lack of operational outdoor yards (Millhaven SIU has operated with just 1 of 4 yards being operational for significant stretches) combined with an increased number of inmates on 'alone' status / individual activities at any particular time. These operational issues have made it difficult to ensure the provision of the daily minimum entitlements on certain dates.
- Specific to the weeks of July 18-24 and July 25-28, staff had initiated a section 128 Canada Labour Code challenge on July 23rd in relation to missing metal within the SIU. A section 53 CCRA search was then completed and the s.128 challenge withdrawn on July 26th. Inmates within the SIU were not provided with opportunities for time out of cell/interaction during this period which impacted on the results for those weeks. This period of operational disruption has been appropriately documented within the SIU-LTE application for the information of any Independent External Decision Makers who may be conducting reviews involving this period.

Independent External Decision Maker (IEDM) Decisions

1. IEDM 'Conditions of Confinement' Reviews (sec. 37.83 CCRA / sec. 23.06 CCRR) - YTD

MET/NOT MET	Count	%
Met Obligations	70	45%
Transferred Out of SIU Prior to IEDM Decision	53	34%
Did Not Meet Obligations	27	18%
Transfer Out of SIU (23.06 CCRR)	3	2%
N/A - Out of Facility	1	1%
Grand Total	154	

*There were 12 pending IEDM Conditions of Confinement reviews as of July 31, 2020.

In July 2020, Millhaven SIU received 3 IEDM 'conditions of confinement' decisions where it was determined that CSC **did not meet** its legislative obligations. In all 3 of those decisions, the rationale provided by the reviewing IEDM primarily related to the level of interventions the

CORRECTIONAL SERVICE CANADA

CHANGING LIVES. PROTECTING CANADIANS.



SERVICE CORRECTIONNEL CANADA

TRANSFORMONS DES VIES. PROTÉGEONS LES CANADIENS.

inmates were receiving. The site has addressed the IEDM recommendations made in the respective decisions and responses have been provided. 1 of these 3 cases has since been transferred out of the SIU.

In July 2020, Millhaven SIU received 4 IEDM 'conditions of confinement' where it was determined that CSC **had met** its legislative obligations. There were also 11 termination of review notices received in July 2020, as the inmates who had triggered IEDM 'conditions of confinement' reviews had been transferred out of the SIU prior the IEDM decision being rendered.

2. IEDM Decisions pursuant to sec. 23.06 CCRR – 10-day reviews

In July 2020, Millhaven SIU received an IEDM determination pursuant to sec. 23.06 CCRR (10-day review) in which the reviewing IEDM directed the inmate's transfer out of the SIU. This was the 2nd such IEDM Transfer Out decision for this inmate ([REDACTED])

3. IEDM Decisions following Commissioner's Decision - sec. 37.8 CCRA

In July 2020, there were 3 further IEDM decisions received pursuant to sec. 37.8 CCRA following the Senior Deputy Commissioner decision that the inmate remain in the SIU.

- In 1 decision, the reviewing IEDM concurred that the respective inmate should **remain in the SIU**. This inmate ([REDACTED]) was approved and awaiting an inter-regional transfer to [REDACTED] and transferred out of the SIU to [REDACTED]
- In the remaining 2 decisions, the respective IEDMs had directed that the inmates be transferred out of the SIU. Both inmates ([REDACTED]) were approved and awaiting inter-regional transfers. Both were subsequently transferred out of the SIU for their approved inter-regional transfers.

4. IEDM Decisions pursuant to sec. 23.07(1)(a) CCRR – 4 SIU Transfers within 180-day period

To date, 4 cases at the Millhaven SIU have triggered IEDM reviews pursuant to sec. 23.07(1)(a) CCRR – 4 SIU Transfers within a 180-day period:

CORRECTIONAL SERVICE CANADA

CHANGING LIVES. PROTECTING CANADIANS.



SERVICE CORRECTIONNEL CANADA

TRANSFORMONS DES VIES. PROTÉGEONS LES CANADIENS.

- [Redacted]
- [Redacted]

inmates have subsequently transferred out of the SIU.

5. **CSC Referrals to IEDM pursuant to sec. 23.07(1)(b) CCRR**

There have been no further referrals under this section to date.

s.19(1)



CORRECTIONAL SERVICE CANADA

CHANGING LIVES. PROTECTING CANADIANS.



SERVICE CORRECTIONNEL CANADA

TRANSFORMONS DES VIES. PROTÉGEONS LES CANADIENS.

Région de l'Ontario

Unité d'intervention structurée et

Décisions de décideurs externes indépendants

31 juillet 2020

Population actuelle de l'UIS

UIS de Millhaven : 19 cas **UIS de Grand Valley : 0 cas** **Mouvement restreint : 0 cas**

1. Nombre médian de jours à l'UIS = 43 jours

>240 jours =	1
210-240 jours =	0
180-210 jours =	0
150-180 jours =	2
120-150 jours =	3
90-120 jours =	1
60-90 jours =	0
30-60 jours =	3
15-30 jours =	2
<15 jours =	7
Total	19

2. Classifications de sécurité/Établissement d'origine

Établissement d'origine	MAXIMUM	MOYENNE	Grand total	%
ÉTABLISSEMENT DE BATH	1		1	5 %

CORRECTIONAL SERVICE CANADA

CHANGING LIVES. PROTECTING CANADIANS.



SERVICE CORRECTIONNEL CANADA

TRANSFORMONS DES VIES. PROTÉGEONS LES CANADIENS.

COLLINS BAY MAXIMUM	7	7	37 %
COLLINS BAY MOYENNE	1	1	5 %
ÉTABLISSEMENT DE MILLHAVEN	7	7	37 %
ÉTABLISSEMENT DE WARKWORTH	3	3	16 %
Grand total	19	0	19

3. Justification de l'autorisation d'admission à l'UIS

Justification pour le transfèrement d'UIS	Nombre	%
LSCMLC 34(1)a) – DANG ÉTAB/AUTR PERS	7	37 %
LSCMLC 34(1)b) – PERSONNE EN DANGER	12	63 %
Grand total	19	

4. Autochtone/non Autochtone

Autochtone	Nombre	%
NON AUTOCHTONE	15	79 %
AUTOCHTONE	4	21 %
Grand total	19	

Historique des transfèremments d'UIS de la région de l'Ontario

30 novembre 2019 : **24** détenus sont passés de l'isolement préventif à l'unité d'intervention structurée (UIS) de l'Établissement de Millhaven.

– Sur ces 24 cas initiaux, [REDACTED] reste à l'UIS au 31 juillet 2020 – [REDACTED] refuse toujours de s'intégrer dans une population carcérale ordinaire à l'Établissement de Millhaven (EM) ou d'envisager toute alternative viable de transfèrement interrégional.

s.19(1)

CORRECTIONAL SERVICE CANADA

CHANGING LIVES. PROTECTING CANADIANS.



SERVICE CORRECTIONNEL CANADA

TRANSFORMONS DES VIES. PROTÉGEONS LES CANADIENS.

- Décembre 2019 :** 8 cas autorisés pour le transfèrement de l'UIS.
Janvier 2020 : 20 cas autorisés pour le transfèrement de l'UIS.
Février 2020 : 20 cas autorisés pour le transfèrement de l'UIS.
Mars 2020 : 17 cas autorisés pour le transfèrement de l'UIS.
Avril 2020 : 18 cas autorisés pour le transfèrement de l'UIS.
Mai 2020 : 11 cas autorisés pour le transfèrement de l'UIS.
Juin 2020 : 13 cas autorisés pour le transfèrement de l'UIS.
Juillet 2020 : 21 cas autorisés pour le transfèrement de l'UIS.
- Grand total :** 152 cas au total ont été autorisés pour les transfèremens de l'UIS depuis la mise en œuvre.
 (*inclut les personnes placées en mouvement restreint sur des sites non-UIS).

UIS de Grand Valley : Depuis la mise en œuvre le 30 novembre 2019, il n'y a eu qu'un seul cas transféré dans l'UIS de l'Établissement de Grand Valley. Cela s'est produit en juin 2020 et a été résolu dans un délai de deux jours.

Sites à circulation restreinte/non-UIS : Depuis la mise en œuvre le 30 novembre 2019, la région de l'Ontario a utilisé des cellules à circulation restreinte à l'Établissement de Collins Bay et à l'Établissement de Warkworth (11 cas à chaque site). Tous les autres cas ont été transférés directement à l'UIS de l'Établissement de Millhaven.

Transfèremens hors de l'UIS

1. Nombre médian de jours à l'UIS (cas transférés) = 14 jours

Il y a eu **133** transfèremens **totaux** hors de l'UIS/CRG entre le 30 novembre 2019 et le 31 juillet 2020. Le tableau suivant présente la durée du séjour à l'UIS :

>240 jours =	1
210-240 jours =	1
180-210 jours =	1
150-180 jours =	2
120-150 jours =	5
90-120 jours =	7
60-90 jours =	12
30-60 jours =	18

CORRECTIONAL SERVICE CANADA

CHANGING LIVES. PROTECTING CANADIANS.



SERVICE CORRECTIONNEL CANADA

TRANSFORMONS DES VIES. PROTÉGEONS LES CANADIENS.

15-30 jours =	19
10-15 jours =	7
5-10 jours =	21
<5 jours =	39
TOTAL	133

*Depuis la mise en œuvre, 67 cas (soit 50 %) ont été résolus en 15 jours ou moins.

2. Destination du transfèrement hors de l'UIS

Destination du transfèrement hors de l'UIS	Nombre	%
Transfèrement à la population de l'Ontario	95	71 %
Transfèrement interrégional	16	12 %
Libération dans la communauté	13	10 %
Transfèrement interrégional (Cour)	8	6 %
Réadmission en vertu de l'alinéa 34(1)a)	1	1 %
Grand total	133	

3. Classification de sécurité – Cas transférés à l'extérieur

Classification de sécurité	Nombre	%
MAXIMUM	96	72 %
MOYENNE	36	27 %
S.O. (N.É.)	1	1 %
Grand total	133	

4. Autochtone/Non Autochtone – Cas transférés à l'extérieur

Autochtone	Nombre	%
NON AUTOCHTONE	109	82 %
AUTOCHTONE	24	18 %
Grand total	133	



Sur les **133** cas totaux transférés hors de l'UIS/CRG à ce jour :

- **95 cas, soit 71 %**, ont été transférés vers une population carcérale ordinaire de la région de l'Ontario;
- ***24 cas, soit 18 %**, ont été transférés au niveau interrégional;
16 cas seulement ont été transférés entre les régions afin d'alléger l'UIS, les huit autres cas ont été renvoyés par les tribunaux dans leurs établissements d'origine dans les autres régions.
- **13 cas, soit 10 %**, ont atteint la libération d'office ou l'expiration du mandat et ont été libérés dans la communauté.

Conformité législative

Ces données reflètent les possibilités minimales offertes aux détenus de passer quatre heures hors de leur cellule et deux heures d'interaction avec d'autres personnes.

	Semaine	Atteint – 4 heures hors cellule/2 heures interaction	Non atteint – 4 heures hors de cellule/2 heures d'interaction	Taux de conformité législative
1	Du 28 mars au 3 avril	30	0	100,0 %
2	Du 4 au 10 avril	28	0	100,0 %
3	Du 11 au 17 avril	28	0	100,0 %
4	Du 18 au 24 avril	28	0	100,0 %
5	Du 25 avril au 1 ^{er} mai	24	2	92,3 %
6	Du 2 au 8 mai	23	0	100,0 %
7	Du 9 au 15 mai	24	1	96,0 %
8	Du 16 au 22 mai	23	0	100,0 %
9	Du 23 au 29 mai	23	1	95,8 %
10	Du 30 mai au 5 juin	23	0	100,0 %
11	Du 6 au 12 juin	23	0	100,0 %



12	Du 13 au 19 juin	26	0	100,0 %
13	Du 20 au 26 juin	22	1	95,7 %
14	Du 27 juin au 3 juillet	25	0	100,0 %
15	Du 4 au 10 juillet	27	0	100,0 %
16	Du 11 au 17 juillet	23	0	100,0 %
17	Du 18 au 24 juillet	26	3	89,7 %
18	Du 25 au 31 juillet	22	1	95,7 %

- Dans la plupart des cas où la conformité n'a pas été totale, les facteurs en cause comprennent le manque de cours extérieures opérationnelles (l'UIS de Millhaven a fonctionné avec seulement un des quatre cours opérationnelles pendant de longues périodes) combiné à un nombre accru de détenus en statut « seul »/activités individuelles à un moment donné. En raison de ces problèmes opérationnels, il a été difficile de garantir le respect des droits minimaux quotidiens à certaines dates.
- En ce qui concerne les semaines du 18 au 24 juillet et du 25 au 28 juillet, le personnel avait lancé une contestation en vertu de l'article 128 du Code canadien du travail le 23 juillet en raison de la disparition de métal au sein de l'UIS. Une recherche en vertu de l'article 53 de la LSCMLC a ensuite été effectuée et la contestation en vertu de l'article 128 a été retirée le 26 juillet. Les détenus de l'UIS n'ont pas eu la possibilité de sortir de leur cellule ou d'interagir pendant cette période, ce qui a eu une incidence sur les résultats de ces semaines. Cette période de perturbation opérationnelle a été documentée de manière appropriée dans l'application UIS-LTE pour l'information de tout décideur externe indépendant qui pourrait mener des examens concernant cette période.

Décisions de décideurs externes indépendants (DEI)

1. Examens des « conditions de détention » du DEI (art. 37.83 LSCMLC/art. 23.06 RSCMLC) – CA

ATTEINT/NON ATTEINT	Nombre	%
Obligations rencontrées	70	45 %
Transféré hors de UIS avant la décision du DEI	53	34 %
N'a pas respecté ses obligations	27	18 %

CORRECTIONAL SERVICE CANADA

CHANGING LIVES. PROTECTING CANADIANS.



SERVICE CORRECTIONNEL CANADA

TRANSFORMONS DES VIES. PROTÉGEONS LES CANADIENS.

Transfèrement hors de l'UIS (23.06 du RSCMLC)	3	2 %
S.O. – Hors de l'établissement	1	1 %
Grand total	154	

*Il y avait 12 examens des conditions de confinement du DEI en attente au 31 juillet 2020.

En juillet 2020, l'UIS de Millhaven a reçu trois décisions du DEI concernant les « conditions de détention », dans lesquelles il a été déterminé que le SCC **ne respectait pas** ses obligations législatives. Dans ces trois décisions, la justification fournie par le DEI chargé de l'examen concernait principalement le niveau des interventions que les détenus recevaient. Le site s'est penché sur les recommandations du DEI formulées dans les décisions respectives et des réponses ont été fournies. Un de ces trois cas a depuis été transféré hors de l'UIS.

En juillet 2020, l'UIS de Millhaven a reçu quatre avis du DEI sur les « conditions de détention » pour lesquels il a été déterminé que le SCC **avait rempli** ses obligations législatives. Onze avis de fin d'examen ont également été reçus en juillet 2020, car les détenus qui avaient déclenché l'examen des « conditions de détention » du DEI avaient été transférés hors de l'UIS avant que la décision du DEI ne soit rendue.

2. Décisions du DEI en vertu de l'article 23.06 du RSCMLC – examens de 10 jours

En juillet 2020, l'UIS de Millhaven a reçu une décision du DEI conformément à l'article 23.06 du RSCMLC (examen de 10 jours) dans laquelle le DEI examinateur a ordonné le transfèrement du détenu hors de l'UIS. Il s'agit de la deuxième décision de transfèrement hors de l'UIS pour ce détenu ([REDACTED])

3. Décisions du DEI suite à la décision du commissaire – art. 37.8 LSCMLC

En juillet 2020, **trois** autres décisions du DEI ont été reçues en vertu de l'art. 37.8 de la LSCMLC après la décision du sous-commissaire principal de maintenir le détenu dans l'UIS.

CORRECTIONAL SERVICE CANADA

CHANGING LIVES. PROTECTING CANADIANS.



SERVICE CORRECTIONNEL CANADA

TRANSFORMONS DES VIES. PROTÉGEONS LES CANADIENS.

- Dans **une** décision, le DEI chargé de l'examen a convenu que le détenu concerné devait **rester dans l'UIS**. Ce détenu [REDACTED] a été approuvé et attendait un transfèrement interrégional à [REDACTED]. [REDACTED] a été transféré de l'UIS à [REDACTED].
- Dans les deux autres décisions, les DEI respectifs avaient ordonné que les détenus soient transférés hors de l'UIS. Les deux détenus [REDACTED] étaient approuvés et en attente de transfèvements interrégionaux. Tous deux ont ensuite été transférés hors de l'UIS pour leurs transfèvements interrégionaux approuvés.

4. Décisions du DEI en vertu de l'alinéa 23.07(1)a) du RSCMLC – quatre transfèvements d'UIS dans une période de 180 jours

À ce jour, quatre cas à l'UIS de Milhaven ont déclenché des examens d'un DEI conformément à l'alinéa 23.07(1)a) du RSCMLC – quatre transfèvements d'UIS dans une période de 180 jours :

- [REDACTED]
- [REDACTED]. Les deux détenus ont par la suite été transférés hors de l'UIS.

5. Renvois du SCC au DEI en vertu de l'alinéa 23.07(1)b) du RSCMLC.

Il n'y a pas eu d'autres renvois au titre de cette alinéa à ce jour.

s.19(1)



CORRECTIONAL SERVICE CANADA

CHANGING LIVES. PROTECTING CANADIANS.



SERVICE CORRECTIONNEL CANADA

TRANSFORMONS DES VIES. PROTÉGEONS LES CANADIENS.

Ontario Region Structured Intervention Unit & Independent External Decision Maker Decisions

August 31, 2020

Current SIU Population

Millhaven SIU: 24 Cases Grand Valley SIU: 0 Cases Restricted Movement: 0 Cases

1. Median Days in SIU = 39.5 days

Numbers Days in SIU	Number of Inmates
>270 Days =	1
240-270 Days =	0
210-240 Days =	0
180-210 Days =	1
150-180 Days =	3
120-150 Days =	0
90-120 Days =	0
60-90 Days =	3
30-60 Days =	6
15-30 Days =	4
<15 Days =	6
<u>Total</u>	<u>24</u>

2. Security Classifications / Originating Facility

Originating Facility	MAXIMUM	MEDIUM	Grand Total	%
MILLHAVEN INSTITUTION	12		12	50%
COLLINS BAY MAXIMUM	6		6	25%
WARKWORTH INSTITUTION	3		3	13%
BATH INSTITUTION	1		1	4%
COLLINS BAY MEDIUM		1	1	4%
ATLANTIC INSTITUTION (COURT)	1		1	4%
Grand Total	23	1	24	



3. Rationale for SIU Authorization

SIU Transfer Rationale	Count	%
CCRA 34(1)(a) - JEP INST/OTH IND	8	33%
CCRA 34(1)(b) - INMATE IN DANGER	12	50%
CCRA 34(1)(c) - INTERF W/INVEST	4	17%
Grand Total	24	

4. Indigenous / Non-Indigenous

Indigenous	Count	%
NON-INDIGENOUS	20	83%
INDIGENOUS	4	17%
Grand Total	24	

Ontario Region SIU Transfers History

November 30, 2019: **24** inmates transitioned from Administrative Segregation into the Structured Intervention Unit (SIU) at Millhaven Institution.

- *Of these initial 24 cases, █ case remains in the SIU as of August 31, 2020 – █ continues to refuse to integrate into a mainstream inmate population at Millhaven Institution (MI) or consider any viable inter-regional transfer alternatives.*

December 2019: 8 cases authorized for SIU transfer.
January 2020: 20 cases authorized for SIU transfer.
February 2020: 20 cases authorized for SIU transfer.
March 2020: 17 cases authorized for SIU transfer.
April 2020: 18 cases authorized for SIU transfer.
May 2020: 11 cases authorized for SIU transfer.
June 2020: 13 cases authorized for SIU transfer.
July 2020: 21 cases authorized for SIU transfer.
August 2020: 20 cases authorized for SIU transfer.

Grand Total: **172 total** cases have been authorized for SIU transfers since implementation (*includes those placed on Restricted Movement at non-SIU sites).

Grand Valley SIU: Since implementation on November 30, 2019, there has been just a single case transferred into the SIU at Grand Valley Institution. This occurred in June 2020 and was resolved within a 2-day timeframe.



Restricted Movement/Non-SIU Sites: Since implementation on November 30, 2019, the Ontario Region has used Restricted Movement Cells at both Collins Bay Institution and Warkworth Institution (12 cases at each site). All other cases have been transferred directly to the SIU at Millhaven Institution.

Transfers Out of the SIU

1. Median Days in SIU (Transferred out cases) = 13 days

There have been **147 total** transfers out of the SIU/RMC between November 30, 2019, and August 31, 2020. The following table breaks down the length of stay in the SIU:

>240 Days =	1
210-240 Days =	1
180-210 Days =	1
150-180 Days =	3
120-150 Days =	5
90-120 Days =	7
60-90Days =	12
30-60 Days =	18
15-30 Days =	20
10-15 Days =	7
5-10 Days =	27
<5 Days =	45
TOTAL	147

**Since implementation, 79 cases (or 54%) have been resolved in 15 days or less.*

2. SIU Transfer Out Destination

SIU Transfer Out Destination	Count	%
Transfer to Population within Ontario	107	73%
Inter-Regional Transfer	17	12%
Release to Community	14	10%
Inter-Regional Transfer (Court)	8	5%
Readmitted under 34(1)(a)	1	±0%
Grand Total	147	

3. Security Classification – Transferred Out Cases

Security Classification	Count	%
MAXIMUM	108	73%

CORRECTIONAL SERVICE CANADA

CHANGING LIVES. PROTECTING CANADIANS.



SERVICE CORRECTIONNEL CANADA

TRANSFORMONS DES VIES. PROTÉGEONS LES CANADIENS.

MEDIUM	38	26%
N/A (A.U.)	1	1%
Grand Total	147	

4. Indigenous / Non-Indigenous – Transferred Out Cases

Indigenous	Count	%
NON-INDIGENOUS	119	81%
INDIGENOUS	28	19%
Grand Total	147	

Of the **147** total cases transferred out of the SIU/RMC to date:

- **107 cases or 73%** have been transferred to a mainstream inmate population within the Ontario Region;
- ***25 cases or 17%** have been transferred inter-regionally;
**just 17 cases have been transferred inter-regionally for the purpose of alleviating SIU, the remaining 8 cases were court returns to their parent facilities in the other regions.*
- **14 cases or 10%** reached either Statutory Release or Warrant Expiry and were released to the community.

Legislative Compliance

**This data reflects inmates having been offered the minimum opportunities for 4 hours outside of cell and 2 hours of interaction with others.*

	Week	Met - 4hrs Out of Cell / 2hrs Interaction	Not Met - 4hrs Out of Cell / 2 hrs Interaction	Legislative Compliance Rate	Comments
1	Mar. 28-Apr. 3	30	0	100.0%	
2	Apr. 4-10	28	0	100.0%	
3	Apr. 11-17	28	0	100.0%	
4	Apr. 18-24	28	0	100.0%	
5	Apr. 25-May 1	24	2	92.3%	
6	May 2-8	23	0	100.0%	
7	May 9-15	24	1	96.0%	

CORRECTIONAL SERVICE CANADA

CHANGING LIVES. PROTECTING CANADIANS.



SERVICE CORRECTIONNEL CANADA

TRANSFORMONS DES VIES. PROTÉGEONS LES CANADIENS.

8	May 16-22	23	0	100.0%	
9	May 23-29	23	1	95.8%	
10	May 30-June 5	23	0	100.0%	
11	June 6-12	23	0	100.0%	
12	June 13-19	26	0	100.0%	
13	June 20-26	22	1	95.7%	
14	June 27-July 3	25	0	100.0%	
15	July 4-10	27	0	100.0%	
16	July 11-17	23	0	100.0%	
17	July 18-24	26	3	89.7%	Sec. 128 Labour Challenge/Sec. 53 Search 3 days (July 23-26)
18	July 25-31	22	1	95.7%	Sec. 128 Labour Challenge/Sec. 53 Search 3 days (July 23-26)
19	August 1-7	27	0	100.0%	
20	August 8-14	22	0	100.0%	
21	August 15-21	21	6	77.8%	SIU [redacted] for 4 days (Aug. 19-23)
22	August 22-28	26	0	100.0%	
23	August 29 - Sept. 4	25	0	100.0%	

- Specific to the week of August 15-21, an inmate from the [redacted]

[redacted]

Inmates in the MI-SIU were not provided with opportunities for time out of cell/interaction between 0800hours on August 19th and 0700hours on August 23rd which impacted on the results for that week. This period of operational disruption has been appropriately documented within the SIU-LTE application for the information of any Independent External Decision Makers who may be conducting reviews involving this period.



Independent External Decision Maker (IEDM) Decisions

1. IEDM 'Conditions of Confinement' Reviews (sec. 37.83 CCRA / sec. 23.06 CCRR) - YTD

MET/NOT MET	Count	%
Met Obligations	77	44%
Transferred Out of SIU Prior to IEDM Decision	63	36%
Did Not Meet Obligations	29	16%
Transfer Out of SIU (23.06 CCRR)	3	2%
Review Terminated by IEDM	3	2%
N/A - Out of Facility	1	±0%
Grand Total	176	

**There were 17 pending IEDM Conditions of Confinement reviews as of August 31, 2020.*

- *11 of the 17 pending reviews were impacted by the non-provision of entitlements between August 19-23, 2020, due to the medical isolation of the Millhaven SIU as detailed above.*

In August 2020, Millhaven SIU received 2 IEDM 'conditions of confinement' decisions where it was determined that CSC **did not meet** its legislative obligations. In both decisions, the rationale provided by the reviewing IEDM primarily related to the level of interventions the inmates were receiving. Access to the SIU inmates by the Inmate Committee and the addressing of inmate allegations of racial comments by SIU staff members were cited in the IEDM recommendations for both cases. The site has addressed the IEDM recommendations made in the respective decisions and responses have been provided.

In August 2020, Millhaven SIU received 6 IEDM 'conditions of confinement' where it was determined that CSC **had met** its legislative obligations. There were also 10 termination of review notices received in August 2020, as the inmates who had triggered IEDM 'conditions of confinement' reviews had been transferred out of the SIU prior the IEDM decision being rendered.

In August 2020, Millhaven SIU received 3 termination of review notices on an individual case where the reviewing IEDM cited no jurisdiction to conduct conditions of confinement reviews as they had previously ordered that the inmate be transferred out of the SIU.

- This inmate [REDACTED]

CORRECTIONAL SERVICE CANADA

CHANGING LIVES. PROTECTING CANADIANS.



SERVICE CORRECTIONNEL CANADA

TRANSFORMONS DES VIES. PROTÉGEONS LES CANADIENS.

2. **IEDM Decisions pursuant to sec. 23.06 CCRR – 10-day reviews**

There were no further IEDM decisions pursuant to sec. 23.06 CCRR (10-day reviews) received in August 2020.

3. **IEDM Decisions following Commissioner's Decision - sec. 37.8 CCRA**

In August 2020, there were **3** further IEDM decisions received pursuant to sec. 37.8 CCRA following the Senior Deputy Commissioner decision that the inmate remain in the SIU.

- In all **3** decisions, the reviewing IEDM concurred that the respective inmate should **remain in the SIU**. All 3 inmates are either awaiting or being processed for an inter-regional transfer as there are no viable maximum-security alternatives within the Ontario Region.

4. **IEDM Decisions pursuant to sec. 23.07(1)(a) CCRR – 4 SIU Transfers within 180-day period**

There were no further reviews triggered under this section during the month of August 2020.

5. **CSC Referrals to IEDM pursuant to sec. 23.07(1)(b) CCRR**

There were been no further referrals under this section during the month of August 2020.

s.19(1)



CORRECTIONAL SERVICE CANADA

CHANGING LIVES. PROTECTING CANADIANS.



SERVICE CORRECTIONNEL CANADA

TRANSFORMONS DES VIES. PROTÉGEONS LES CANADIENS.

Région de l'Ontario

Unité d'intervention structurée et

Décisions de décideurs externes indépendants

31 août 2020

Population actuelle de l'UIS

UIS de Millhaven : 24 cas **UIS de Grand Valley : 0 cas** **Mouvement restreint : 0 cas**

1. Nombre médian de jours à l'UIS = 39,5 jours

Nombre de jours dans l'UIS	Nombre de détenus
>270 jours =	1
240-270 jours =	0
210-240 jours =	0
180-210 jours =	1
150-180 jours =	3
120-150 jours =	0
90-120 jours =	0
60-90 jours =	3
30-60 jours =	6
15-30 jours =	4
<15 jours =	6
<u>Total</u>	<u>24</u>

CORRECTIONAL SERVICE CANADA

CHANGING LIVES. PROTECTING CANADIANS.



SERVICE CORRECTIONNEL CANADA

TRANSFORMONS DES VIES. PROTÉGEONS LES CANADIENS.

2. Classifications de sécurité/Établissement d'origine

Établissement d'origine	MAXIMUM	MOYENNE	Grand total	%
ÉTABLISSEMENT DE MILLHAVEN	12		12	50 %
COLLINS BAY MAXIMUM	6		6	25 %
ÉTABLISSEMENT DE WARKWORTH	3		3	13 %
ÉTABLISSEMENT DE BATH	1		1	4 %
COLLINS BAY MOYENNE		1	1	4 %
ÉTABLISSEMENT DE L'ATLANTIQUE (COUR)	1		1	4 %
Grand total	23	1	24	

3. Justification de l'autorisation d'admission à l'UIS

Justification pour le transfèrement d'UIS	Nombre	%
LSCMLC 34(1)a) – DANG ÉTAB/AUTR PERS	8	33 %
LSCMLC 34(1)b) – PERSONNE EN DANGER	12	50 %
LSCMLC 34(1)c) – NUIRE ENQUÊTE	4	17 %
Grand total	24	

4. Autochtone/non Autochtone

Autochtone	Nombre	%
NON AUTOCHTONE	20	83 %
AUTOCHTONE	4	17 %
Grand total	24	

Historique des transfèrements de l'UIS de la région de l'Ontario

30 novembre 2019 : **24** détenus sont passés de l'isolement préventif à l'unité d'intervention structurée (UIS) de l'Établissement de Millhaven.

CORRECTIONAL SERVICE CANADA

CHANGING LIVES. PROTECTING CANADIANS.



SERVICE CORRECTIONNEL CANADA

TRANSFORMONS DES VIES. PROTÉGEONS LES CANADIENS.

– Sur ces 24 cas initiaux [redacted] est(e) à l’UIS au 31 août 2020 – [redacted] refuse toujours de s’intégrer dans une population carcérale ordinaire à l’Établissement de Millhaven (EM) ou d’envisager toute alternative viable de transfèrement interrégional.

Décembre 2019 :	8 cas autorisés pour le transfèrement de l’UIS.
Janvier 2020 :	20 cas autorisés pour le transfèrement de l’UIS.
Février 2020 :	20 cas autorisés pour le transfèrement de l’UIS.
Mars 2020 :	17 cas autorisés pour le transfèrement de l’UIS.
Avril 2020 :	18 cas autorisés pour le transfèrement de l’UIS.
Mai 2020 :	11 cas autorisés pour le transfèrement de l’UIS.
Juin 2020 :	13 cas autorisés pour le transfèrement de l’UIS.
Juillet 2020 :	21 cas autorisés pour le transfèrement de l’UIS.
Août 2020 :	20 cas autorisés pour le transfèrement de l’UIS.
Grand total :	172 cas au total ont été autorisés pour les transfèremens de l’UIS depuis la mise en œuvre. <i>(*inclut les personnes placées en mouvement restreint sur des sites non-UIS).</i>

UIS de Grand Valley : Depuis la mise en œuvre le 30 novembre 2019, il n’y a eu qu’un seul cas transféré dans l’UIS de l’Établissement de Grand Valley. Cela s’est produit en juin 2020 et a été résolu dans un délai de deux jours.

Sites à circulation restreinte/non-UIS : Depuis la mise en œuvre le 30 novembre 2019, la région de l’Ontario a utilisé des cellules à circulation restreinte à l’Établissement de Collins Bay et à l’Établissement de Warkworth (12 cas à chaque site). Tous les autres cas ont été transférés directement à l’UIS de l’Établissement de Millhaven.

Transfèremens hors de l’UIS

1. Nombre médian de jours à l’UIS (cas transférés) = 13 jours

Il y a eu **147 transfèremens totaux** hors de l’UIS/CRG entre le 30 novembre 2019 et le 31 août 2020. Le tableau suivant présente la répartition de la durée du séjour à l’UIS :

s.19(1)

>240 jours =	1
--------------	---

CORRECTIONAL SERVICE CANADA

CHANGING LIVES. PROTECTING CANADIANS.



SERVICE CORRECTIONNEL CANADA

TRANSFORMONS DES VIES. PROTÉGEONS LES CANADIENS.

210-240 jours =	1
180-210 jours =	1
150-180 jours =	3
120-150 jours =	5
90-120 jours =	7
60-90 jours =	12
30-60 jours =	18
15-30 jours =	20
10-15 jours =	7
5-10 jours =	27
<5 jours =	45
TOTAL	147

*Depuis la mise en œuvre, 79 cas (soit 54 %) ont été résolus en 15 jours ou moins.

2. Destination du transfèrement hors de l'UIS

Destination du transfèrement hors de l'UIS	Nombre	%
Transfèrement à la population de l'Ontario	107	73 %
Transfèrement interrégional	17	12 %
Libération dans la communauté	14	10 %
Transfèrement interrégional (Cour)	8	5 %
Réadmission en vertu de l'alinéa 34(1)a)	1	±0 %
Grand total	147	

3. Classification de sécurité - Cas transférés à l'extérieur

Classification de sécurité	Nombre	%
MAXIMUM	108	73 %
MOYENNE	38	26 %
S.O. (N.É.)	1	1 %
Grand total	147	



4. Autochtone/Non Autochtone – Cas transférés à l'extérieur

Autochtone	Nombre	%
NON AUTOCHTONE	119	81 %
AUTOCHTONE	28	19 %
Grand total	147	

Sur les **147** cas transférés par l'UIS/CRG à ce jour :

- **107 cas, soit 73 %**, ont été transférés vers une population carcérale ordinaire de la région de l'Ontario;
- ***25 cas, soit 17 %**, ont été transférés au niveau interrégional;
Seulement 17 cas ont été transférés entre les régions afin d'alléger l'UIS, les huit autres cas ont été renvoyés par les tribunaux dans leurs établissements d'origine dans les autres régions.
- **14 cas, soit 10 %**, ont atteint la libération d'office ou l'expiration du mandat et ont été libérés dans la communauté.

Conformité législative

Ces données reflètent les possibilités minimales offertes aux détenus de passer quatre heures hors de leur cellule et deux heures d'interaction avec d'autres personnes.

	Semaine	Atteint – 4 heures hors cellule/2 heures interaction	Non atteint – 4 heures hors de cellule/2 heures d'interaction	Taux de conformité législative	Commentaires
1	Du 28 mars au 3 avril	30	0	100,0 %	
2	Du 4 au 10 avril	28	0	100,0 %	
3	Du 11 au 17 avril	28	0	100,0 %	
4	Du 18 au 24 avril	28	0	100,0 %	

CORRECTIONAL SERVICE CANADA

CHANGING LIVES. PROTECTING CANADIANS.



SERVICE CORRECTIONNEL CANADA

TRANSFORMONS DES VIES. PROTÉGEONS LES CANADIENS.

5	Du 25 avril au 1 ^{er} mai	24	2	92,3 %	
6	Du 2 au 8 mai	23	0	100,0 %	
7	Du 9 au 15 mai	24	1	96,0 %	
8	Du 16 au 22 mai	23	0	100,0 %	
9	Du 23 au 29 mai	23	1	95,8 %	
10	Du 30 mai au 5 juin	23	0	100,0 %	
11	Du 6 au 12 juin	23	0	100,0 %	
12	Du 13 au 19 juin	26	0	100,0 %	
13	Du 20 au 26 juin	22	1	95,7 %	
14	Du 27 juin au 3 juillet	25	0	100,0 %	
15	Du 4 au 10 juillet	27	0	100,0 %	
16	Du 11 au 17 juillet	23	0	100,0 %	
17	Du 18 au 24 juillet	26	3	89,7 %	Art. 128 Travail Challenge/Art. 53 gouille trois jours (du 23 au 26 juillet)
18	Du 25 au 31 juillet	22	1	95,7 %	Art. 128 Travail Challenge/Art. 53 Search trois jours (23-26 juillet)
19	Du 1 ^{er} au 7 août	27	0	100,0 %	
20	Du 8 au 14 août	22	0	100,0 %	
21	Du 15 au 21 août	21	6	77,8 %	[REDACTED] e l'UIS pendant quatre jours (19-23 août)
22	Du 22 au 28 août	26	0	100,0 %	
23	Du 29 août au 4 septembre	25	0	100,0 %	

– En ce qui concerne la semaine du 15 au 21 août, un détenu de [REDACTED]

[REDACTED]

Les détenus de l'EM-UIS n'ont pas eu la possibilité de sortir de leur cellule ou d'interagir entre 8 h le 19 août et 7 h le 23 août, ce qui a eu un impact sur les résultats de cette semaine. Cette période de perturbation opérationnelle a été documentée de manière appropriée dans l'application UIS-LTE pour

s.19(1)





l'information de tout décideur externe indépendant qui pourrait effectuer des examens concernant cette période.

Décisions du décideur externe indépendant (DEI)

1. Examens des « conditions de détention » du DEI (art. 37.83 LSCMLC/art. 23.06 RSCMLC) – CA

ATTEINT/NON ATTEINT	Nombre	%
Obligations rencontrées	77	44 %
Transféré hors de l'UIS avant la décision du DEI	63	36 %
N'a pas respecté ses obligations	29	16 %
Transfèrement hors de l'UIS (23.06 du RSCMLC)	3	2 %
Examen terminé par le DEI	3	2 %
S.O. – Hors de l'établissement	1	±0 %
Grand total	176	

**Il y avait 17 examens des conditions de confinement du DEI en attente au 31 août 2020.*

- 11 des 17 révisions en cours ont été affectées par la non fourniture de droits entre le 19 août et le 30 septembre.

23, 2020, en raison de l'isolement médical de l'UIS de Millhaven tel que détaillé ci-dessus.

En août 2020, l'UIS de Millhaven a reçu deux décisions du DEI sur les « conditions de détention », dans lesquelles il a été déterminé que le SCC **ne respectait pas** ses obligations législatives. Dans les deux cas, la justification fournie par le DEI examinateur concernait principalement le niveau d'intervention des détenus. L'accès aux détenus de l'UIS par le Comité des détenus et la prise en compte des allégations de commentaires raciaux des détenus par les membres du personnel de l'UIS ont été cités dans les recommandations de la DEI dans les deux cas. Le site a répondu aux recommandations du DEI formulées dans les décisions respectives et des réponses ont été fournies.

En août 2020, l'UIS de Millhaven a reçu six avis du DEI sur les « conditions de détention » pour lesquels il a été déterminé que le SCC **avait rempli** ses obligations législatives. Dix avis de fin d'examen ont également été reçus en août 2020, car les détenus qui avaient déclenché l'examen des « conditions de détention » du DEI avaient été transférés hors de l'UIS avant que la décision du DEI ne soit rendue.

CORRECTIONAL SERVICE CANADA

CHANGING LIVES. PROTECTING CANADIANS.



SERVICE CORRECTIONNEL CANADA

TRANSFORMONS DES VIES. PROTÉGEONS LES CANADIENS.

En août 2020, l'UIS de Millhaven a reçu trois avis de fin d'examen sur un cas individuel pour lequel le DEI examinateur a invoqué l'absence de compétence pour procéder à l'examen des conditions de détention car il avait précédemment ordonné que le détenu soit transféré hors de l'UIS.

Ce détenu

2. Décisions du DEI en vertu de l'article 23.06 du RSCMLC – examens de 10 jours

Il n'y a pas eu d'autres décisions de DEI en vertu de l'article 23.06 du RSCMLC (examens de 10 jours) reçues en août 2020.

3. Décisions du DEI suite à la décision du commissaire – art. 37.8 LSCMLC

En août 2020, **trois** autres décisions de DEI ont été reçues en vertu de l'art. 37.8 de la LSCMLC après la décision du sous-commissaire principal de maintenir le détenu dans l'UIS.

- Dans les **trois** décisions, le MEI chargé de l'examen a convenu que le détenu concerné devait **rester dans l'UIS**. Ces trois détenus sont en attente ou en cours de traitement d'un transfèrement interrégional, car il n'existe pas d'alternatives viables à sécurité maximale dans la région de l'Ontario.

4. Décisions du DEI en vertu de l'alinéa 23.07(1)a) du RSCMLC – quatre transfèrements d'UIS dans une période de 180 jours

Aucun autre examen n'a été déclenché au titre de cette section au cours du mois d'août 2020.

s.19(1)



CORRECTIONAL SERVICE CANADA

CHANGING LIVES. PROTECTING CANADIANS.



SERVICE CORRECTIONNEL CANADA

TRANSFORMONS DES VIES. PROTÉGEONS LES CANADIENS.

5. Renvois du SCC au DEI en vertu de l'alinéa 23.07(1)b) du RSCMLC.

Il n'y a pas eu d'autres renvois au titre de cette section au cours du mois d'août 2020.

CORRECTIONAL SERVICE CANADA

CHANGING LIVES. PROTECTING CANADIANS.



SERVICE CORRECTIONNEL CANADA

TRANSFORMONS DES VIES. PROTÉGEONS LES CANADIENS.

Ontario Region
 Structured Intervention Unit &
 Independent External Decision Maker Decisions

September 30, 2020

Current SIU Population

Millhaven SIU: 27 Cases Grand Valley SIU: 0 Cases Restricted Movement: 0 Cases

1. Median Days in SIU = 42 days

Numbers Days in SIU	Number of Inmates
>300 Days =	1
270-300 Days =	0
240-270 Days =	0
210-240 Days =	1
180-210 Days =	1
150-180 Days =	0
120-150 Days =	0
90-120 Days =	2
60-90 Days =	5
30-60 Days =	6
15-30 Days =	4
<15 Days =	7
Total	27

2. Security Classifications / Originating Facility

Originating Facility	MAXIMUM	MEDIUM	Grand Total	%
MILLHAVEN INSTITUTION	12		12	44%
COLLINS BAY MAXIMUM	7		7	26%
WARKWORTH INSTITUTION	2	2	4	15%
BATH INSTITUTION	1		1	4%
COLLINS BAY MEDIUM		1	1	4%
DONNACONA INSTITUTION (COURT)	1		1	4%
SPECIAL HANDLING UNIT (COURT)	1		1	4%
Grand Total	24	3	27	





3. Rationale for SIU Authorization

SIU Transfer Rationale	Count	%
CCRA 34(1)(a) - JEP INST/OTH IND	8	30%
CCRA 34(1)(b) - INMATE IN DANGER	16	59%
CCRA 34(1)(c) - INTERF W/INVEST	3	11%
Grand Total	27	

4. Indigenous / Non-Indigenous

Indigenous	Count	%
NON-INDIGENOUS	25	93%
INDIGENOUS	2	7%
Grand Total	27	

Ontario Region SIU Transfers History

November 30, 2019: **24** inmates transitioned from Administrative Segregation into the Structured Intervention Unit (SIU) at Millhaven Institution.

- *Of these initial 24 cases, [REDACTED] remains in the SIU as of September 30, 2020. [REDACTED] continues to refuse to integrate into a mainstream inmate population at Millhaven Institution (MI) or consider any viable inter-regional transfer alternatives.*

December 2019: 8 cases authorized for SIU transfer.
January 2020: 20 cases authorized for SIU transfer.
February 2020: 20 cases authorized for SIU transfer.
March 2020: 17 cases authorized for SIU transfer.
April 2020: 18 cases authorized for SIU transfer.
May 2020: 11 cases authorized for SIU transfer.
June 2020: 13 cases authorized for SIU transfer.
July 2020: 21 cases authorized for SIU transfer.
August 2020: 20 cases authorized for SIU transfer.
September 2020: 16 cases authorized for SIU transfer.

Grand Total: **188 total** cases have been authorized for SIU transfers since implementation (*includes those placed on Restricted Movement at non-SIU sites).

s.19(1)

Grand Valley SIU: Since implementation on November 30, 2019, there has been just a single case transferred into the SIU at Grand Valley Institution. This occurred in June 2020 and was resolved within a 2-day timeframe.



Restricted Movement/Non-SIU Sites: Since implementation on November 30, 2019, the Ontario Region has used Restricted Movement Cells at both Collins Bay Institution (13 cases) and Warkworth Institution (14 cases). All other cases have been transferred directly to the SIU at Millhaven Institution.

Transfers Out of the SIU

1. Median Days in SIU (Transferred out cases) = 14 days

There have been **160 total** transfers out of the SIU/RMC between November 30, 2019, and September 30, 2020. The following table breaks down the length of stay in the SIU:

>240 Days =	1
210-240 Days =	1
180-210 Days =	3
150-180 Days =	3
120-150 Days =	5
90-120 Days =	8
60-90Days =	12
30-60 Days =	21
15-30 Days =	22
10-15 Days =	8
5-10 Days =	28
<5 Days =	48
TOTAL	160

**Since implementation, 84 cases (or 53%) have been resolved in 15 days or less.*

2. SIU Transfer Out Destination

SIU Transfer Out Destination	Count	%
Transfer to Population within Ontario	117	73%
Inter-Regional Transfer	17	11%
Release to Community	16	10%
Inter-Regional Transfer (Court)	9	6%
Readmitted under 34(1)(a)	1	±0%
Grand Total	160	



3. Security Classification – Transferred Out Cases

Security Classification	Count	%
MAXIMUM	119	74%
MEDIUM	40	25%
N/A (A.U.)	1	1%
Grand Total	160	

4. Indigenous / Non-Indigenous – Transferred Out Cases

Indigenous	Count	%
NON-INDIGENOUS	129	81%
INDIGENOUS	31	19%
Grand Total	160	

Of the **160** total cases transferred out of the SIU/RMC to date:

- **117 cases or 73%** have been transferred to a mainstream inmate population within the Ontario Region;
- ***26 cases or 16%** have been transferred inter-regionally;
**just 17 cases have been transferred inter-regionally for the purpose of alleviating SIU, the remaining 9 cases were court returns to their parent facilities in the other regions.*
- **16 cases or 10%** reached either Statutory Release or Warrant Expiry and were released to the community.

Legislative Compliance

**This data reflects inmates having been offered the minimum opportunities for 4 hours outside of cell and 2 hours of interaction with others.*

	Week	Met - 4hrs Out of Cell / 2hrs Interaction	Not Met - 4hrs Out of Cell / 2 hrs Interaction	Legislative Compliance Rate	Comments
1	Mar. 28-Apr. 3	30	0	100.0%	
2	Apr. 4-10	28	0	100.0%	
3	Apr. 11-17	28	0	100.0%	
4	Apr. 18-24	28	0	100.0%	
5	Apr. 25-May 1	24	2	92.3%	
6	May 2-8	23	0	100.0%	

CORRECTIONAL SERVICE CANADA

CHANGING LIVES. PROTECTING CANADIANS.



SERVICE CORRECTIONNEL CANADA

TRANSFORMONS DES VIES. PROTÉGEONS LES CANADIENS.

7	May 9-15	24	1	96.0%	
8	May 16-22	23	0	100.0%	
9	May 23-29	23	1	95.8%	
10	May 30-June 5	23	0	100.0%	
11	June 6-12	23	0	100.0%	
12	June 13-19	26	0	100.0%	
13	June 20-26	22	1	95.7%	
14	June 27-July 3	25	0	100.0%	
15	July 4-10	27	0	100.0%	
16	July 11-17	23	0	100.0%	
17	July 18-24	26	3	89.7%	Sec. 128 Labour Challenge/Sec. 53 Search 3 days (July 23-26)
18	July 25-31	22	1	95.7%	Sec. 128 Labour Challenge/Sec. 53 Search 3 days (July 23-26)
19	August 1-7	27	0	100.0%	
20	August 8-14	22	0	100.0%	
21	August 15-21	21	6	77.8%	SIU ██████████ 4 days (Aug. 19-23)
22	August 22-28	26	0	100.0%	
23	August 29 - Sept. 4	25	0	100.0%	
24	Sept. 5-11	27	1	96.4%	
25	Sept. 12-18	29	1	96.7%	
26	Sept. 19-25	31	1	96.9%	
27	Sept. 26-Oct. 2	29	0	100.0%	

Independent External Decision Maker (IEDM) Decisions

1. IEDM 'Conditions of Confinement' Reviews (sec. 37.83 CCRA / sec. 23.06 CCRR) - YTD

MET/NOT MET	Count	%
Met Obligations	83	42%
Transferred Out of SIU Prior to IEDM Decision	72	37%
Did Not Meet Obligations	33	17%
Review Terminated by IEDM	5	3%
Transfer Out of SIU (23.06 CCRR)	3	1%
N/A - Out of Facility	1	±0%
Grand Total	197	

*There were 17 pending IEDM Conditions of Confinement reviews as of September 30, 2020.

CORRECTIONAL SERVICE CANADA

CHANGING LIVES. PROTECTING CANADIANS.




SERVICE CORRECTIONNEL CANADA

TRANSFORMONS DES VIES. PROTÉGEONS LES CANADIENS.

In September 2020, Millhaven SIU received 4 IEDM '*conditions of confinement*' decisions where it was determined that CSC **did not meet** its legislative obligations. In 1 of these decisions, the IEDM made no recommendations for the Service. In the 3 remaining IEDM decisions, recommendations included: provision of opportunities later in the day; inmate access to mental health supports; Elder involvement in release planning; and explanation regarding the Claim Against the Crown process. The site has addressed the IEDM recommendations made in the respective decisions and responses have been provided.

In the most recent IEDM decision, the reviewing IEDM raised concerns with respect to the SIU Operational Routine implemented on September 14, 2020. The following information had been provided to the IEDM in the Institutional Head's response:



In September 2020, Millhaven SIU received 6 IEDM '*conditions of confinement*' where it was determined that CSC **had met** its legislative obligations. There were also 9 termination of review notices received in September 2020, as the inmates who had triggered IEDM '*conditions of confinement*' reviews had been transferred out of the SIU prior the IEDM decision being rendered.

s.16(1)(d)





In September 2020, Millhaven SIU received 1 further termination of review notice on an individual case where the reviewing IEDM cited no jurisdiction to conduct conditions of confinement reviews as they had previously ordered that the inmate be transferred out of the SIU.

- This inmate ([REDACTED])

2. IEDM Decisions pursuant to sec. 23.06 CCRR – 10-day reviews

There was a single IEDM decision pursuant to sec. 23.06 CCRR (10-day review) received in September 2020. Concurrent with the sec. 23.06 review, the reviewing IEDM also completed a review pursuant to sec. 37.8 CCRA and had determined that the inmate should remain in the SIU. As a result, the IEDM terminated the sec. 23.06 review citing no jurisdiction given their sec. 37.8 decision.

3. IEDM Decisions following Commissioner’s Decision - sec. 37.8 CCRA

In September 2020, there were 3 further IEDM decisions received pursuant to sec. 37.8 CCRA following the Senior Deputy Commissioner decision that the inmate remain in the SIU.

- In all 3 decisions, the reviewing IEDM concurred that the respective inmate should **remain in the SIU**.

Since implementation on November 30, 2020, the Ontario Region has received 24 total IEDM decisions pursuant to sec. 37.8 CCRA. In 15 of the 24 (63%) decisions received, the reviewing IEDM concurred that the respective inmate should **remain in the SIU**. In 6 of the 24 (25%) decisions received, the reviewing IEDM had directed that the inmate should be **Transferred Out of the SIU** – 5 of these 6 cases have subsequently been transferred out. In the remaining 3 cases, the inmates had been transferred out of the SIU prior to the IEDM decision being rendered.

4. IEDM Decisions pursuant to sec. 23.07(1)(a) CCRR – 4 SIU Transfers within 180-day period

There were 3 further reviews triggered under this section during the month of September 2020. The IEDM decisions on these cases remain pending at this time. Only 1 of these cases has had all 4 SIU transfers occur in the Ontario Region. The other 2 cases had multiple SIU transfers in other Regions before arriving in the Ontario Region.

5. CSC Referrals to IEDM pursuant to sec. 23.07(1)(b) CCRR

There were been no further referrals under this section during the month of September 2020.

CORRECTIONAL SERVICE CANADA

CHANGING LIVES. PROTECTING CANADIANS.



SERVICE CORRECTIONNEL CANADA

TRANSFORMONS DES VIES. PROTÉGEONS LES CANADIENS.

Région de l'Ontario

Unité d'intervention structurée et

Décisions de décideurs externes indépendants

30 septembre 2020

Population actuelle de l'UIS

UIS de Millhaven : 27 cas UIS de Grand Valley : 0 cas Mouvement restreint : 0 cas

1. Nombre médian de jours à l'UIS = 42 jours

Nombre de jours dans l'UIS	Nombre de détenus
>300 jours =	1
270-300 jours =	0
240-270 jours =	0
210-240 jours =	1
180-210 jours =	1
150-180 jours =	0
120-150 jours =	0
90-120 jours =	2
60-90 jours =	5
30-60 jours =	6
15-30 jours =	4
<15 jours =	7
<u>Total</u>	<u>27</u>

CORRECTIONAL SERVICE CANADA

CHANGING LIVES. PROTECTING CANADIANS.



SERVICE CORRECTIONNEL CANADA

TRANSFORMONS DES VIES. PROTÉGEONS LES CANADIENS.

2. Classifications de sécurité/Établissement d'origine

Établissement d'origine	MAXIMUM	MOYENNE	Grand total	%
ÉTABLISSEMENT DE MILLHAVEN	12		12	44 %
COLLINS BAY MAXIMUM	7		7	26 %
ÉTABLISSEMENT DE WARKWORTH	2	2	4	15 %
ÉTABLISSEMENT DE BATH	1		1	4 %
COLLINS BAY MOYENNE		1	1	4 %
ÉTABLISSEMENT DE DONNACONA (COUR)	1		1	4 %
UNITÉ SPÉCIALE DE DÉTENTION (COUR)	1		1	4 %
Grand total	24	3	27	

3. Justification de l'autorisation d'admission à l'UIS

Justification pour le transfèrement d'UIS	Nombre	%
LSCMLC 34(1)a) – DANG ÉTAB/AUTR PERS	8	30 %
LSCMLC 34(1)b) – PERSONNE EN DANGER	16	59 %
LSCMLC 34(1)c) – NUIRE ENQUÊTE	3	11 %
Grand total	27	

4. Autochtone/non Autochtone

Autochtone	Nombre	%
NON AUTOCHTONE	25	93 %
AUTOCHTONE	2	7 %
Grand total	27	

Historique des transfèvements de l'UIS de la région de l'Ontario

30 novembre 2019 : 24 détenus sont passés de l'isolement préventif à l'unité d'intervention structurée (UIS) de l'Établissement de Millhaven.

CORRECTIONAL SERVICE CANADA

CHANGING LIVES. PROTECTING CANADIANS.



SERVICE CORRECTIONNEL CANADA

TRANSFORMONS DES VIES. PROTÉGEONS LES CANADIENS.

– Sur ces 24 cas initiaux [redacted] est dans l’UIS au 30 septembre 2020 – [redacted] continue de refuser de s’intégrer dans une population carcérale ordinaire à l’Établissement de Millhaven (EM) ou d’envisager toute alternative viable de transfèrement interrégional.

Décembre 2019 :	8 cas autorisés pour le transfèrement de l’UIS.
Janvier 2020 :	20 cas autorisés pour le transfèrement de l’UIS.
Février 2020 :	20 cas autorisés pour le transfèrement de l’UIS.
Mars 2020 :	17 cas autorisés pour le transfèrement de l’UIS.
Avril 2020 :	18 cas autorisés pour le transfèrement de l’UIS.
Mai 2020 :	11 cas autorisés pour le transfèrement de l’UIS.
Juin 2020 :	13 cas autorisés pour le transfèrement de l’UIS.
Juillet 2020 :	21 cas autorisés pour le transfèrement de l’UIS.
Août 2020 :	20 cas autorisés pour le transfèrement de l’UIS.
Septembre 2020 :	16 cas autorisés pour le transfèrement de l’UIS.

Grand total : **188 cas au total ont été autorisés** pour les transfèremments de l’UIS depuis la mise en œuvre.
*(*includ les personnes placées en mouvement restreint sur des sites non-UIS).*

UIS de Grand Valley : Depuis la mise en œuvre le 30 novembre 2019, il n’y a eu qu’un seul cas transféré dans l’UIS de l’Établissement de Grand Valley. Cela s’est produit en juin 2020 et a été résolu dans un délai de deux jours.

Sites à circulation restreinte/sites non-UIS : Depuis la mise en œuvre le 30 novembre 2019, la région de l’Ontario a utilisé des cellules à circulation restreinte à l’Établissement de Collins Bay (13 cas) et à l’Établissement de Warkworth (14 cas). Tous les autres cas ont été transférés directement à l’UIS de l’Établissement de Millhaven.

Transfèremments hors de l’UIS

1. Nombre médian de jours à l’UIS (cas transférés) = 14 jours

Il y a eu **160 transfèremments totaux** hors de l’UIS/CRG entre le 30 novembre 2019 et le 30 septembre 2020. Le tableau suivant présente la durée du séjour à l’UIS :

s.19(1)

>240 jours =	1
--------------	---

CORRECTIONAL SERVICE CANADA

CHANGING LIVES. PROTECTING CANADIANS.



SERVICE CORRECTIONNEL CANADA

TRANSFORMONS DES VIES. PROTÉGEONS LES CANADIENS.

210-240 jours =	1
180-210 jours =	3
150-180 jours =	3
120-150 jours =	5
90-120 jours =	8
60-90 jours =	12
30-60 jours =	21
15-30 jours =	22
10-15 jours =	8
5-10 jours =	28
<5 jours =	48
TOTAL	160

**Depuis la mise en œuvre, 84 cas (soit 53 %) ont été résolus en 15 jours ou moins.*

2. Destination du transfèrement hors de l'UIS

Destination du transfèrement hors de l'UIS	Nombre	%
Transfèrement à la population de l'Ontario	117	73 %
Transfèrement interrégional	17	11 %
Libération dans la communauté	16	10 %
Transfèrement interrégional (Cour)	9	6 %
Réadmission en vertu de l'alinéa 34(1)a)	1	±0 %
Grand total	160	

3. Classification de sécurité – Cas transférés à l'extérieur

Classification de sécurité	Nombre	%
MAXIMUM	119	74 %

CORRECTIONAL SERVICE CANADA

CHANGING LIVES. PROTECTING CANADIANS.



SERVICE CORRECTIONNEL CANADA

TRANSFORMONS DES VIES. PROTÉGEONS LES CANADIENS.

MOYENNE	40	25 %
S.O. (N.É.)	1	1 %
Grand total	160	

4. Autochtone/Non Autochtone – Cas transférés à l’extérieur

Autochtone	Nombre	%
NON AUTOCHTONE	129	81 %
AUTOCHTONE	31	19 %
Grand total	160	

Sur les **160** cas totaux transférés de l’UIS/CRG à ce jour :

- **117 cas, soit 73 %, ont** été transférés vers une population carcérale ordinaire de la région de l’Ontario;
- ***26 cas, soit 16 %, ont** été transférés au niveau interrégional;
Seulement 17 cas ont été transférés entre les régions dans le but d’alléger l’UIS, les neuf autres cas ont été renvoyés par les tribunaux dans leurs établissements d’origine dans les autres régions.
- **16 cas, soit 10 %, ont** atteint la libération d’office ou l’expiration du mandat et ont été libérés dans la communauté.

Conformité législative

Ces données reflètent les possibilités minimales offertes aux détenus de passer quatre heures hors de leur cellule et deux heures d’interaction avec d’autres personnes.

	Semaine	Atteint – 4 heures hors cellule/2 heures interaction	Non atteint – 4 heures hors de cellule/2 heures d’interaction	Taux de conformité législative	Commentaires
1	Du 28 mars au 3 avril	30	0	100,0 %	
2	Du 4 au 10 avril	28	0	100,0 %	



Décisions du décideur externe indépendant (DEI)

1. Examens des « conditions de détention » du DEI (art. 37.83 LSCMLC/art. 23.06 RSCMLC) - CA


ATTEINT/NON ATTEINT	Nombre	%
Obligations rencontrées	83	42 %
Transféré hors de UIS avant la décision du DEI	72	37 %
N'a pas respecté ses obligations	33	17 %
Examen terminé par le DEI	5	3 %
Transfèrement hors de l'UIS (23.06 du RSCMLC)	3	1 %
S.O. – Hors de l'établissement	1	±0 %
Grand total	197	

**Il y avait 17 examens des conditions de confinement du DEI en attente au 30 septembre 2020.*

En septembre 2020, l'UIS de Millhaven a reçu quatre décisions du DEI sur les « conditions de détention », dans lesquelles il a été déterminé que le SCC **ne respectait pas** ses obligations législatives. Dans une de ces décisions, le DEI n'a formulé aucune recommandation pour le Service. Dans les trois autres décisions du DEI, les recommandations comprenaient : l'offre de possibilités plus tard dans la journée; l'accès des détenus aux services de santé mentale; la participation des aînés à la planification de la mise en liberté; et des explications concernant le processus de réclamation contre la Couronne. Le site a donné suite aux recommandations de la DEI formulées dans les décisions respectives et des réponses ont été fournies.

Dans la décision la plus récente du DEI, le DEI de révision a soulevé des préoccupations concernant la routine opérationnelle de l'UIS mise en œuvre le 14 septembre 2020. Les informations suivantes ont été fournies au DEI dans la réponse du responsable institutionnel :

s.16(1)(d)




CORRECTIONAL SERVICE CANADA

CHANGING LIVES. PROTECTING CANADIANS.



SERVICE CORRECTIONNEL CANADA

TRANSFORMONS DES VIES. PROTÉGEONS LES CANADIENS.




s.19(1)

s.16(1)(d)

En septembre 2020, l'UIS de Millhaven a reçu six avis d'examen DEI sur les » *conditions de détention* « pour lesquels il a été déterminé que le SCC **avait rempli** ses obligations législatives. Neuf avis de fin d'examen ont également été reçus en septembre 2020, car les détenus qui avaient déclenché l'examen des » *conditions de détention* « du DEI avaient été transférés hors de l'UIS avant que la décision du DEI ne soit rendue.

En septembre 2020, l'UIS de Millhaven a reçu un autre avis de fin d'examen concernant un cas individuel pour lequel le DEI chargé de l'examen a indiqué qu'il n'était pas compétent pour procéder à l'examen des conditions de détention car il avait précédemment ordonné que le détenu soit transféré hors de l'UIS.

Ce détenu (



2. Décisions du DEI en vertu de l'article 23.06 du RSCMLC – examens de 10 jours



CORRECTIONAL SERVICE CANADA

CHANGING LIVES. PROTECTING CANADIANS.



SERVICE CORRECTIONNEL CANADA

TRANSFORMONS DES VIES. PROTÉGEONS LES CANADIENS.

Il y a eu une seule décision du DEI conformément à l'art. 23.06 du RSCMLC (examen de 10 jours) reçue en septembre 2020. En même temps que l'examen en vertu de l'article 23.06, le DEI chargé de l'examen a également effectué un examen en vertu de l'article 37.8 de la LSCMLC et avait déterminé que le détenu devait rester dans l'UIS. Par conséquent, le DEI a mis fin à l'examen en vertu de l'article 23.06 en invoquant l'absence de compétence compte tenu de sa décision en vertu de l'article 37.8. 37.8.

3. Décisions du DEI suite à la décision du commissaire – art. 37.8 LSCMLC

En septembre 2020, **trois** autres décisions du DEI ont été reçues en vertu de l'art. 37.8 de la LSCMLC à la suite de la décision du sous-commissaire principal de maintenir le détenu dans l'UIS.

- Dans ces **trois** décisions, le DEI de révision a convenu que le détenu concerné devait **rester dans l'UIS**.

Depuis la mise en œuvre le 30 novembre 2020, la région de l'Ontario a reçu 24 décisions totales du DEI en vertu de l'art. 37.8 de la LSCMLC. Dans 15 des 24 décisions reçues (63 %), le DEI chargé de l'examen était d'accord pour que le détenu concerné **reste dans l'UIS**. Dans six des 24 décisions reçues (25 %), le DEI de révision avait ordonné que le détenu soit **transféré hors de l'UIS – cinq de ces six cas ont été transférés par la suite**. Dans les trois autres cas, les détenus avaient été transférés hors de l'UIS avant que la décision du DEI ne soit rendue.

4. Décisions du DEI en vertu de l'alinéa 23.07(1)a) du RSCMLC – quatre transfèrements d'UIS dans une période de 180 jours

Trois autres examens ont été déclenchés au titre de cette section au cours du mois de septembre 2020. Les décisions du DEI sur ces cas restent en suspens à l'heure actuelle. Pour un seul de ces cas, les quatre transfèrements de l'UIS ont eu lieu dans la région de l'Ontario. Les deux autres cas ont subi plusieurs transfèrements UIS dans d'autres régions avant d'arriver dans la région de l'Ontario.

5. Renvois du SCC au DEI en vertu de l'alinéa 23.07(1)b) du RSCMLC.

Il n'y a pas eu d'autres renvois au titre de cette section au cours du mois de septembre 2020.

CORRECTIONAL SERVICE CANADA

CHANGING LIVES. PROTECTING CANADIANS.



SERVICE CORRECTIONNEL CANADA

TRANSFORMONS DES VIES. PROTÉGEONS LES CANADIENS.

Ontario Region
 Structured Intervention Unit &
 Independent External Decision Maker Decisions

September 30, 2020 - Mid-Year Results – FY 2020-21

SIU Population as of Sept. 30, 2020

Millhaven SIU: 24 Cases **Grand Valley SIU: 0 Cases** **Restricted Movement: 0 Cases**

Ontario Region SIU Transfer Authorizations

April 2020: 18 cases authorized for SIU transfer.
May 2020: 11 cases authorized for SIU transfer.
June 2020: 13 cases authorized for SIU transfer.
July 2020: 21 cases authorized for SIU transfer.
August 2020: 20 cases authorized for SIU transfer.
September 2020: 16 cases authorized for SIU transfer.

Grand Total: **99 total** cases have been authorized for SIU transfers since April 1, 2020.
 (*includes those placed on Restricted Movement at non-SIU sites).

Security Classifications / Originating Facility

<u>ORIGINATING FACILITY</u>	<u>SECURITY LEVEL</u>		Grand Total	%
	MAXIMUM	MEDIUM		
MILLHAVEN INSTITUTION	44	1	45	45%
WARKWORTH INSTITUTION	6	16	22	22%
COLLINS BAY MAXIMUM	11	2	13	13%
COLLINS BAY MEDIUM	5	6	11	11%
DONNACONA INSTITUTION (COURT)	2		2	2%
ATLANTIC INSTITUTION (COURT)	2		2	2%
BATH INSTITUTION	1		1	1%
SPECIAL HANDLING UNIT (SHU) [CRT]	1		1	1%
BEAVER CREEK MED	1		1	1%
GRAND VALLEY INSTITUTION		1	1	1%
Grand Total	73	26	99	



CORRECTIONAL SERVICE CANADA

CHANGING LIVES. PROTECTING CANADIANS.



SERVICE CORRECTIONNEL CANADA

TRANSFORMONS DES VIES. PROTÉGEONS LES CANADIENS.

Rationales for SIU Authorization

SIU Transfer Rationale	Count	%
CCRA 34(1)(b) - INMATE IN DANGER	42	42%
CCRA 34(1)(a) - JEP INST/OTH IND	39	39%
CCRA 34(1)(c) - INTERF W/INVEST	18	18%
Grand Total	99	

Indigenous / Non-Indigenous

Indigenous	Count	%
NON-INDIGENOUS	78	78%
INDIGENOUS	21	21%
Grand Total	99	

Grand Valley SIU: There has been just a single case transferred into the SIU at Grand Valley Institution. This occurred in June 2020 and was resolved within a 2-day timeframe.

Restricted Movement/Non-SIU Sites: Since implementation on November 30, 2019, the Ontario Region has used Restricted Movement Cells at both Warkworth Institution (22 cases) and Collins Bay Institution (18 cases). All other cases have been transferred directly to the SIU at Millhaven Institution.

Transfers Out of the SIU

Median Days in SIU (Transferred out cases) = 9 days

There have been **101 total** transfers out of the SIU/RMC since April 1, 2020, through September 30, 2020. The following table breaks down the length of stay in the SIU:

>240 Days =	1
210-240 Days =	1
180-210 Days =	3
150-180 Days =	3
120-150 Days =	4
90-120 Days =	6
60-90Days =	4
30-60 Days =	11
15-30 Days =	13

CORRECTIONAL SERVICE CANADA

CHANGING LIVES. PROTECTING CANADIANS.



SERVICE CORRECTIONNEL CANADA

TRANSFORMONS DES VIES. PROTÉGEONS LES CANADIENS.

10-15 Days =	4
5-10 Days =	17
<5 Days =	34
TOTAL	101

**Since April 1, 2020, 55 (or 54%) of cases transferred out of the SIU/RMCs were resolved in 15 days or less and 68 (or 67%) of cases transferred out of the SIU/RMCs were resolved in 30 days or less.*

In terms of the performance indicator - % of successful transfers out of SIU within fiscal (remain out 120 days) – there were 14 cases amongst the 101 total transfers out where the inmates had a new SIU transfer authorization within 120 days of being transferred out.

Successful transfers out: 87 of 101 (or 86%)

Unsuccessful transfers out: 14 of 100 (or 14%)

SIU Transfer Out Destination

SIU Transfer Out Destination	Count	%
Transfer to Population within Ontario	79	78%
Release to Community	12	12%
Inter-Regional Transfer	8	8%
Inter-Regional Transfer (Court)	2	2%
Grand Total	101	

Security Classification – Transferred Out Cases

Security Classification	Count	%
MAXIMUM	76	75%
MEDIUM	25	25%
Grand Total	101	

Indigenous / Non-Indigenous – Transferred Out Cases

Indigenous	Count	%
NON-INDIGENOUS	79	78%
INDIGENOUS	22	22%
Grand Total	101	

Of the **101** total cases transferred out of the SIU/RMC to date in FY 2020-2021:

CORRECTIONAL SERVICE CANADA

CHANGING LIVES. PROTECTING CANADIANS.



SERVICE CORRECTIONNEL CANADA

TRANSFORMONS DES VIES. PROTÉGEONS LES CANADIENS.

- **79 cases or 78%** were transferred to a mainstream inmate population within the Ontario Region;
- ***10 cases or 10%** were transferred inter-regionally;
**just 8 cases were transferred inter-regionally for the purpose of alleviating SIU, the other 2 cases were court returns to their parent facilities in the other regions.*
- **12 cases or 12%** reached either Statutory Release or Warrant Expiry and were released to the community.

Legislative Compliance

**This data reflects inmates having been offered the minimum opportunities for 4 hours outside of cell and 2 hours of interaction with others.*

	Week	Met - 4hrs Out of Cell / 2hrs Interaction	Not Met - 4hrs Out of Cell / 2 hrs Interaction	Legislative Compliance Rate	Comments
1	Mar. 28-Apr. 3	30	0	100.0%	
2	Apr. 4-10	28	0	100.0%	
3	Apr. 11-17	28	0	100.0%	
4	Apr. 18-24	28	0	100.0%	
5	Apr. 25-May 1	24	2	92.3%	
6	May 2-8	23	0	100.0%	
7	May 9-15	24	1	96.0%	
8	May 16-22	23	0	100.0%	
9	May 23-29	23	1	95.8%	
10	May 30-June 5	23	0	100.0%	
11	June 6-12	23	0	100.0%	
12	June 13-19	26	0	100.0%	
13	June 20-26	22	1	95.7%	
14	June 27-July 3	25	0	100.0%	
15	July 4-10	27	0	100.0%	
16	July 11-17	23	0	100.0%	
17	July 18-24	26	3	89.7%	Sec. 128 Labour Challenge/Sec. 53 Search 3 days (July 23-26)
18	July 25-31	22	1	95.7%	Sec. 128 Labour Challenge/Sec. 53 Search 3 days (July 23-26)
19	August 1-7	27	0	100.0%	



20	August 8-14	22	0	100.0%	
21	August 15-21	21	6	77.8%	SIU Medically Isolated 4 days (Aug. 19-23)
22	August 22-28	26	0	100.0%	
23	August 29 - Sept. 4	25	0	100.0%	
24	Sept. 5-11	27	1	96.4%	
25	Sept. 12-18	29	1	96.7%	
26	Sept. 19-25	31	1	96.9%	
27	Sept. 26-Oct. 2	29	0	100.0%	
			AVERAGE	97.3%	

Independent External Decision Maker (IEDM) Decisions

IEDM 'Conditions of Confinement' Reviews (sec. 37.83 CCRA / sec. 23.06 CCRR)

IEDM DETERMINATION	Count	%
Transferred Out of SIU Prior to IEDM Decision	56	47%
Met Obligations	39	33%
Did Not Meet Obligations	16	13%
Review Terminated by IEDM	5	4%
Transfer Out of SIU (23.06 CCRR)	3	3%
Grand Total	119	

*There were 20 pending IEDM Conditions of Confinement reviews as of September 30, 2020.

Of the 3 Transfer Out decisions, 1 IEDM had provided for the transfer out to occur as soon as practicable in light of the complexities of the case ([REDACTED]) and ongoing exploration of inter-regional transfer options. The inmate was transferred out of the SIU **within 40 days of the IEDM decision** (decision date May 8, 2020 / transferred out June 17, 2020).

The other 2 Transfer Out decision related to the same inmate ([REDACTED]). The initial decision was received on June 28, 2020, and the subsequent decision on July 31, 2020. This inmate was

[REDACTED]

and was transferred out on September 29, 2020, which was **93 days after the initial IEDM decision**.

IEDM Decisions following Commissioner's Decision - sec. 37.8 CCRA

s.19(1)

CORRECTIONAL SERVICE CANADA

CHANGING LIVES. PROTECTING CANADIANS.



SERVICE CORRECTIONNEL CANADA

TRANSFORMONS DES VIES. PROTÉGEONS LES CANADIENS.

IEDM DECISION	Count	%
Remain In	12	60%
Transfer Out	5	25%
Transferred Out of SIU Prior to IEDM Decision	3	15%
Grand Total	20	

**Of the 5 IEDM Transfer Out decisions, 1 case remains in the SIU at this time (IEDM decision rendered May 22, 2020).*

Of the remaining 4 cases; 1 was transferred out within 1 day of the IEDM decision, 2 were transferred out within 3 days of the respective IEDM decisions, and the final case within 44 days of the IEDM decision.

Inmate Name	FPS#	Date of IEDM Transfer Out Decision	Transfer Out of SIU	No. Days following Decision
		2020-04-21	2020-06-04 To [REDACTED]	44
		2020-04-22	2020-04-23 To [REDACTED]	1
		2020-05-22	Remains in SIU at this time	Ongoing
		2020-07-18	2020-07-21 To [REDACTED]	3
		2020-07-20	2020-07-23 To [REDACTED]	3

s.19(1)

